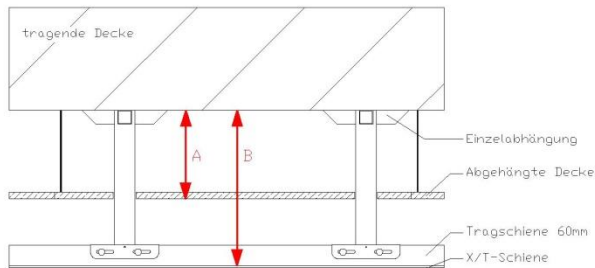


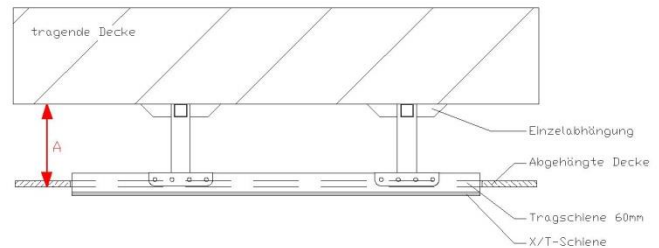
Produktanleitung
Stand: Januar 2015

Trägerprofilssystem
Art.-Nr.: 010-3100

- Standard -



- deckenbündig -



Beispiel: Standard-Einbausituation (ggf. andere Einbauvarianten vorhanden)

Beschreibung:

Trägerprofilssysteme kommen zumeist dort zum Einsatz, wo größere Abstände zwischen Rohdecke und abgehängter Decke dezent überbrückt werden müssen. Schmale Profilquerschnitte und weiße Oberflächen fügen sich dezent in die Decke ein. Das Trägerprofilssystem besteht aus einer Tragschiene und mindestens zwei Einzelabhängungen. Sie bilden eine tragfähige Unterkonstruktion für die Schienensysteme X und T. Idealerweise werden sie in ihrer Abhängehöhe so ausgelegt, dass sich die an der Tragschiene angebrachte X- oder T-Schiene in einer Raumhöhe von 2,5m – 2,8m befindet.

Lieferumfang:

Einzelabhängungen fix oder in der Höhe variabel einstellbar
Inklusive 2 Stück M10 Bolzen mit selbstsichernden Muttern
Inklusive 2 Sicherungsstiften

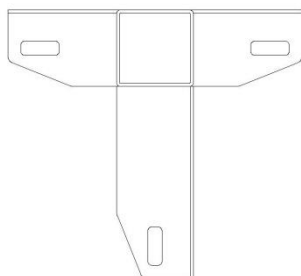
Tragschiene Rechteckrohr 60/60/2.5mm
Inklusive Endkappen
Ohne Schienensystem

Montage- und Sicherheitshinweise:

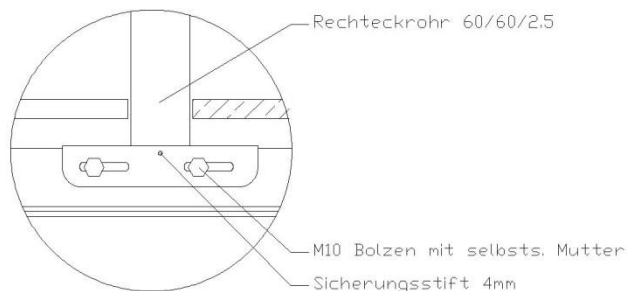
Die Tragschiene wird mit jeweils 2 Stück M10 Bolzen an den Einzelabhängungen befestigt. Langlöcher ermöglichen ein exaktes Positionieren. An der gewählten Position werden 2 Stiftbohrungen (4mm) gesetzt und je 2 Sicherungsstifte pro Aufhängung eingeschlagen. Anschließend wird die Schiene an der Decke ausgerichtet und entsprechend der Dübelempfehlung montiert.

Alle Schrauben und Muttern sind mit Schraubensicherung z.B. Loctite 242 zu sichern.

Draufsicht Einzelabhängung



Detail Anschlußpunkt Tragschiene



Die Befestigung darf nur von Fachfirmen durchgeführt werden, die den Zustand der vorhandenen Decke beurteilt und die entsprechenden Schwerlastanker zur Anbindung an die vorhandene Decke auswählt.

Die Ullewaeh GmbH übernimmt keine Gewährleistung bei nicht fachgerechter Ausführung und Montage!

Material Tragschiene:

Stahl-Rechteckrohr S235JRG , weiß lackiert
Abmessungen: 60/60/2.5mm

Verbindungsmittel:

T/X-Schiene auf Tragschiene:	M6 x 16 Senkschrauben DIN 965, Abstand 100mm
Tragschiene an Einzelabhängung:	2 x M10 Bolzen, selbstsichernde Muttern 2 x Sicherungsstift 4mm

Dübelempfehlung für die Einzelabhängung an die tragende Betondecke:

bis 40cm Abhänghöhe:	3 x Schraubanker W-SA 10x100/35 Stahl verzinkt Alternativ 3 x UPAT UMV Vario M10 Injektionsanker
----------------------	---

ab 41cm Abhänghöhe:	3 x Schraubanker W-SA 12x100/35 Stahl verzinkt Alternativ 3 x HILTI HVA M10 Verbundanker
---------------------	---

Maximaler Abstand zwischen den Einzelabhängungen: 1500mm

Sicherheitshinweis:

Vor jedem Gebrauch hat eine Sichtkontrolle der Bauteile, sowie sämtlicher Beschläge zu erfolgen! Sollten funktionsrelevante Abnutzungserscheinungen, lose oder fehlende Schrauben erkennbar sein, kontaktieren Sie uns bitte umgehend.

Verwenden Sie bei Austausch/Ersatz nur originale ULLEWAEH-Komponenten. Eventuell benötigte Ersatzteile erhalten Sie direkt von Ihrem Lieferanten oder der Ullewaeh GmbH Lübeck.

ULLEWAEH!
Therapie- & Kindergartenbedarf



Sicher bewegen!

SEMINARANGEBOT
Optimale Nutzung von
ULLEWAEH-Produkten

Nutzen Sie das volle Potential



Bewegung geschaffen.

Mit dem Erwerb von ULLEWAEH!-Produkten haben Sie perfekte und vielseitige Möglichkeiten für

Damit Sie dieses neue Bewegungspotential bestmöglich nutzen können, haben wir gemeinsam mit Motopädagogen (Bewegtes Zentrum) ein umfassendes Seminarkonzept entwickelt. Individuell auf Ihre Bedürfnisse abgestimmt, soll allen Teilnehmern ein sicheres Handling mit unseren Systemen und Produkten vermittelt werden, sowie Freude an der Bewegung.

Neben einer optimalen Nutzung aller ULLEWAEH!-Produkte durch alle Beteiligten, stellt das Seminar einen ersten wichtigen Schritt zum bewegungsorientierten Kindergarten dar.

Für detaillierte Informationen sprechen Sie uns gerne an (Telefon 0451-5040361)

Ihr
Oliver Wagner



SICHER BEWEGEN
SEMINARANGEBOT: Optimale Nutzung
von ULLEWAEH-Produkten

ULLEWAEH!

BEWEGTES ZENTRUM

Experten schulen

„BEWEGTES ZENTRUM“ ist ein Zusammenschluss aus staatlich anerkannten Bewegungsspezialisten (Motopädagogen) mit pädagogischer Grundausbildung und vielfältiger Berufserfahrung.

Die Grundlage ihrer Arbeit ist die Psychomotorik. Diese setzt an den Stärken der Teilnehmer an. Grundlegende Bewegungs- und Wahrnehmungserfahrungen werden spielerisch und mit Freude vermittelt und dadurch Eigenaktivität und Handlungskompetenz gefördert. Dabei wird ein ganzheitlicher Ansatz (geistiger, emotionaler und körperlicher) verfolgt, welcher Wissen und Handling durch Wahrnehmen und Bewegen nachhaltig verankert.

Weitere Informationen und Details
finden Sie auf: www.ullewaeh.de

ULLEWAEH GmbH
Am Flugplatz 4/Haus 6
23560 Lübeck

Tel. 0451 - 50 40 361
Fax 0451 - 50 40 371
info@ullewaeh.de

Unser Kooperationspartner

 **Bewegtes Zentrum**
Sonthofener Straße 37 · 24146 Kiel

Ullewaeh GmbH • Am Flugplatz 4 / Haus 6 • 23560 Lübeck
Tel.: 0451 / 5040361 • Fax: 0451 / 5040371 • E-Mail: info@ullewaeh.de
HRB-Nr. 5591 • UStID-Nr. DE 227 866 514