

Produktanleitung
Stand: Juli 2014

Ullewaeh SI-Schaukel eckig

Art.-Nr.: OW-1006-EC.G
OW-1006-PL Kombi Plus



OW-1006-EC.G



OW-1006-PL

Beschreibung:

Die ULLEWAEH-SI-Schaukeln bieten hohe Qualität und maximale Stoßsicherheit für entspannte Therapien. Durch Einstellung einer sehr niedrigen Schaukelhöhe, ist ein gleichförmiges schwebendes Schaukeln für sehr vorsichtige Patienten oder ängstliche Kinder realisierbar. Sie sind unverzichtbarer Bestandteil in der Behandlung von Kindern und Erwachsenen und sollen vor allen Dingen Gleichgewichtsreaktionen verbessern, aber auch Schwerkrafte Erfahrungen vermitteln.

Die größere Kombi-Plus Schaukel bietet mit 2 unterschiedlich harten Oberflächen zusätzlich die Möglichkeit, den Härtegrad des Bodens zu ändern. Hierzu wird der die Bodenplatte einfach herausgenommen und gedreht wieder eingesetzt.

Lieferumfang:

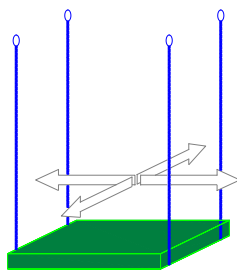
ULLEWAEH-SI-Schaukel aus Cordura 80 x 80 cm, grün, inklusive:

- 4 Verlängerungsseile in 2m Länge 16mm Ø weichgeschlagenes Hempex Tauwerk mit Stellacht
- 4 Sicherheitskarabiner mit Schraubsicherung belastbar bis 22KN
- 4 Schutztaschen

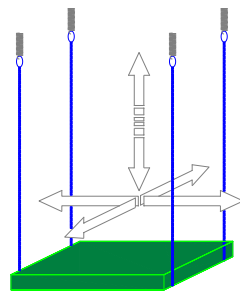
ULLEWAEH-SI-Schaukel aus Cordura 120 x 80 cm, blau, inklusive:

- 4 Verlängerungsseile in 2m Länge 16mm Ø weichgeschlagenes Hempex Tauwerk mit Stellacht
- 4 Sicherheitskarabiner mit Schraubsicherung belastbar bis 22KN
- 4 Schutztaschen

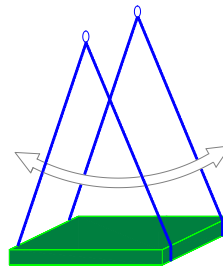
Aufhänge-Varianten:



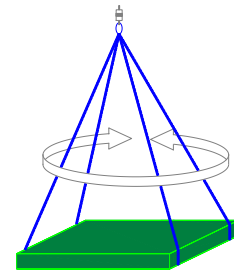
4-Punkt



4-Punkt mit
Federsystem



2-Punkt



1-Punkt mit
Drehwirbel

Aufbauanleitung:

1. Horizontale Aufhängung der SI-Schaukel

Arretieren Sie die Spezialdeckenschlitten je nach Aufhängesituation (4-Punkt-, 2-Punkt oder 1-Punkt-Situation) auf der horizontalen Deckenschiene in adäquater Position (Aufhänge- bzw. Therapie-Situation abhängig von der Anzahl der Kinder, die die SI-Schaukel nutzen). Achten Sie auf die sichere Arretierung des Schlittens / „Klick“-Geräusch muss zu hören sein.

2. Ausrichtung im Raum

Wählen Sie eine möglichst zentrale Position im Raum aus, um einen optimalen Schwingungsraum zu gewährleisten.

3. Befestigung der SI-Schaukel

Ziehen Sie die Verlängerungsseile durch die Ecklaschen der SI-Schaukel und stellen Sie die Seile mit Hilfe der Stellachten auf die gleiche Länge ein, so dass eine parallele bzw. lotrechte Aufhängung erreicht und ein gleichförmig schwebendes Schaukeln ermöglicht wird. Verbinden Sie nun die Ringe der Verlängerungsseile mit den Sicherheitskarabinern. Verbinden Sie die Sicherheitskarabiner mit den Spezialschlitten, indem Sie den Sicherheitskarabiner in den Spezialdeckenschlitten einhängen. Auf korrekte Verschraubung des Sicherheitskarabiners ist zu achten.

Die Schutztaschen werden über die Stellachten geschoben und mit Klettband gesichert.

4. Fallschutz

Achten Sie auf adäquaten und ausreichenden Fallschutz durch entsprechende Turnmatten.

Ullewaeh bietet Ihnen für jede Fallschutzsituation einen passenden Fallschutz an.

Wir informieren Sie gerne!

**Ullewaeh SI-Schaukeln sind für eine maximale Belastung von 150 Kg ausgelegt.
Bei Kindern darf die Benutzung nur unter Aufsicht erfolgen.**

Material:

Hochfestes Cordura (blau)

Cordura® sind extrem strapazierfähige Polyamid 6.6- (Nylon-) Gewebe aus einem lufttexturiertem Spezialgarn verträgt extrem starken Abrieb. Es ist ein spezielles Fabrikat, welches besonders resistent gegenüber Risse, Abreibung und Abnutzung ist. Cordura überzeugt durch seine Beständigkeit und Haltbarkeit.

Pflege:

Kleinere Verschmutzungen lassen sich mit einem leicht feuchtem einfach vom Gewebe abwischen. Auf den Einsatz von Weichspüler ist unbedingt zu verzichten, da er die funktionelle Ausrüstung des Materials zerstört.

Empfohlenes Zubehör:

ULLEWAEH®-System T,

ULLEWAEH®-Systemzubehör

ULLEWAEH®-Schwebekorb

Eventuell benötigte Ersatzteile erhalten Sie direkt von Ihrem Lieferanten oder der Ullewaeh GmbH Lübeck.

Übungsformen:



mit Klettertunnel



am Holz-Mobilé



mit Schwebekorb-Bezug

Sicherheitshinweis:

Vor jedem Gebrauch hat eine Sichtkontrolle der Materialien, sowie sämtlicher Beschläge zu erfolgen! Sollten funktionsrelevante Abnutzungserscheinungen erkennbar sein, kontaktieren Sie uns bitte umgehend. Verwenden Sie bei Austausch/Ersatz nur originale ULLEWAEH-Komponenten.

ULLEWAEH!
Therapie- & Kindergartenbedarf



Sicher bewegen!

SEMINARANGEBOT
Optimale Nutzung von
ULLEWAEH-Produkten

Nutzen Sie das volle Potential



Mit dem Erwerb von ULLEWAEH!-Produkten haben Sie perfekte und vielseitige Möglichkeiten für Bewegung geschaffen.

Damit Sie dieses neue Bewegungspotential bestmöglich nutzen können, haben wir gemeinsam mit Motopädagogen (Bewegtes Zentrum) ein umfassendes Seminarkonzept entwickelt. Individuell auf Ihre Bedürfnisse abgestimmt, soll allen Teilnehmern ein sicheres Handling mit unseren Systemen und Produkten vermittelt werden, sowie Freude an der Bewegung.

Neben einer optimalen Nutzung aller ULLEWAEH!-Produkte durch alle Beteiligten, stellt das Seminar einen ersten wichtigen Schritt zum bewegungsorientierten Kindergarten dar.

Für detaillierte Informationen sprechen Sie uns gerne an (Telefon 0451-5040361)

Ihr
Oliver Wagner



SICHER BEWEGEN
SEMINARANGEBOT: Optimale Nutzung
von ULLEWAEH-Produkten

ULLEWAEH!

BEWEGTES ZENTRUM

Experten schulen

„BEWEGTES ZENTRUM“ ist ein Zusammenschluss aus staatlich anerkannten Bewegungsspezialisten (Motopädagogen) mit pädagogischer Grundausbildung und vielfältiger Berufserfahrung.

Die Grundlage ihrer Arbeit ist die Psychomotorik. Diese setzt an den Stärken der Teilnehmer an. Grundlegende Bewegungs- und Wahrnehmungserfahrungen werden spielerisch und mit Freude vermittelt und dadurch Eigenaktivität und Handlungskompetenz gefördert. Dabei wird ein ganzheitlicher Ansatz (geistiger, emotionaler und körperlicher) verfolgt, welcher Wissen und Handling durch Wahrnehmen und Bewegen nachhaltig verankert.

Weitere Informationen und Details
finden Sie auf: www.ullewaeh.de

ULLEWAEH GmbH
Am Flugplatz 4/Haus 6
23560 Lübeck

Tel. 0451 - 50 40 361
Fax 0451 - 50 40 371
info@ullewaeh.de

Unser Kooperationspartner

 **Bewegtes Zentrum**
Sonthofener Straße 37 · 24146 Kiel