










ULLEWACH![®]

DER BEWEGUNG RAUM GEBEN.





Der Bewegung Raum geben

	ULLEWAEH!® Bewegungskonzept	04
	Systeme	14
	Easy-Handling / Zubehör	34
	Produkte	46
	U3.....	80
	Schaukeln	92
	Entspannung	100
	Sportgeräte und Sicherheit	106
	ULLEWAEH!®	118



Unsere Produkte finden Sie
auch online auf unserer Website:
www.ullewaeh.de

A photograph of two young girls sitting in a play area. The girl on the left is wearing a red polo shirt and has a wide smile. The girl on the right is wearing a dark blue and red striped long-sleeved shirt and is also smiling. They are in front of a blue padded structure. In the background, there are wooden play structures and a window.

Kinder brauchen

Raum für Bewegung

Der Clou – Kinder sind Bewegungswesen!

ULLEWAEH!® macht Bildung deshalb konsequent begreif- und handhabbar, denn wir setzen mit unserem Konzept und den daraus abgeleiteten Praxisideen am natürlichen Bewegungsdrang und der Spielfreude von Kindern an. Wir verstehen Kinder zuallererst als „Bewegungswesen“. Dieser Begriff meint, dass sie ihren Zugang zu allen relevanten Themen ihrer Welt zuallererst und naheliegenderweise über ihr Bewegen finden.





Methodische Bewegungslandschaften

Das ULLEWAEH![®] Bewegungsraumkonzept zeichnet sich besonders dadurch aus, dass es für alle Altersstufen - Krippe, Elementarbereich, Hort und Grundschule - geeignet ist.

Die Kombination der verschiedenen Bewegungsthemen sowie deren individuelle Anpassung mit dem ULLEWAEH![®]-EASY-Handling-Zubehör ermöglichen vielfältige methodische Bewegungslandschaften. Die Kinder können ihre Bewegungswelt täglich neu gestalten.





Erfahrungskonzept

Die bewegungsbezogene Erfahrungsbildung von Kindern lässt sich hierbei in vier grundlegende Dimensionen differenzieren. Dabei markiert jede Dimension einerseits ganz einschlägige Erfahrungsqualitäten, die andererseits ihren Sinn aber erst ganzheitlich, d.h. im Zusammenspiel mit relevanten Aspekten der übrigen Dimensionen bekommen:

Selbsterfahrungen: Kinder lernen sich, ihre Gefühle, ihren Körper und die Grenzen ihrer Motorik über Versuch und Irrtum im Bewegungsbereich kennen.

Soziale Erfahrungen: Über gemeinsames Spielen, Toben oder Gestalten finden und vertiefen Kinder Freundschaften. Zwischenmenschliches wird über Bewegungsbeziehungen ausgehandelt und verfestigt.

Materiale Erfahrungen: Über das verspielte Ausprobieren von Geräten, Materialien und Attraktionen der Umwelt finden Kinder den Zusammenhang zwischen dem was sie tun, und dadurch bewirken heraus.

Raumerfahrungen: Durch das differenzierte Erkunden von Bewegungsräumen lernen Kinder Entfernungen, räumliche Zusammenhänge und Strukturen sowie Raumbedeutungen (Geborgenheit, Versteck, Tiefe, usw.) kennen





ULLEWAEH![®] - Bewegungsraum-Konzepte

Mehr aktive Bewegungszeit

Der ULLEWAEH![®]-Effekt „MEHR AKTIVE BEWEGUNGSZEIT“ ist eine elementare Verbesserung der Bewegungssituation in der frühkindlichen Bildung. Maßgeblich hierfür sind die optimale System- und Produktauswahl sowie das innovative Handling-System ULLEWAEH![®]-EASY. Es ist einfach, sicher in der Handhabung und sehr zeitsparend.

Mehr-KOMPETENZ

Gemeinsam mit dem »Bewegten Zentrum«, bietet ULLEWAEH![®] Schulungen in ihrer Einrichtung an. Alles Wissenswerte zum bestmöglichen Einsatz und Umgang mit den ULLEWAEH![®]-Produkten wird vermittelt. ULLEWAEH![®] entwickelt ein Kompetenz-Netzwerk „Bewegung in der frühkindliche Bildung“. Das Ziel ist Bewegungs-Kompetenz in Theorie und Praxis für die pädagogischen Teams spannend und aktuell aufzubereiten und zu vermitteln.

Mehr-RAUM

Der ULLEWAEH![®]-Effekt „MEHR-RAUM“ ist von herausragender Bedeutung. »Durch die Entwicklung innovativer und multifunktional einsetzbarer Systeme und Produkte (z.B. U3-Air-Parcours) können vielfältige sowie methodisch angemessene Bewegungsmöglichkeiten realisiert werden. Hierbei können 100% Aktionsvolumen zu 5% Stauraumvolumen reduziert werden. Die mehrfache Nutzbarkeit des Raumes, ist hierbei ein wesentlicher Effekt.

Mehr-SICHERHEIT

ULLEWAEH![®] bietet regelmäßige, jährliche Wartungsintervalle für Ihre Bewegungsräume an. Unsere sachkundigen und erfahrenen Techniker überprüfen alle systemrelevanten Komponenten ihres Bewegungsraumes. Dazu gehören, die Konstruktion, die Produkte sowie das Handling Zubehör. Damit haben sie die Sicherheit, dass Spaß und Bewegung den Kindern jederzeit unbedenklich zu Verfügung stehen.





Erleben Sie
den ULLEWAEH® - Effekt!

ULLEWAEH![®] – Bewegungsraum Planung



vorher



Planung

Entwurf, Planung, Konstruktion: ULLEWAEH![®]
begleitet Ihr Vorhaben »Bewegungsraum«
von Anfang an.

Mit der AutoCAD Revit[®]-Software für Building Information Modeling (BIM) erreichen wir eine maximale Projekttransparenz aller Beteiligten. Elementar für die Projektgestaltung ist vor allem das pädagogische Konzept der Einrichtung und die passende Implimentierung in Räumlichkeiten.

AutoCAD Revit[®] ist eine Kommunikations- und Informationsplattform für Pädagogen, deren Trägerschaften, Architekten, Ingenieure, Statiker und weitere Experten aus dem Baugewerbe. Primäres gemeinsames Ziel ist es, Bewegungsförderung als pädagogischen Schwerpunkt in den Einrichtungen zu etablieren.



nachher




vorher nachher

Positive Aspekte von AutoCAD Revit®:

- ✔ Ideen sichtbar machen
- ✔ Projekttransparenz
- ✔ Optimale Abstimmung
- ✔ **Visualisierung:** Ein Bild und eine Zeichnung sagen mehr als 1000 Worte...
- ✔ **Zeichnungs-Kompatibilität:** Architekt oder Bauplaner können die Zeichnungsformate und damit die Bauteile und Geräte direkt in Ihre Zeichnungsdateien einlesen
- ✔ **Montagefreiheit:** Planungsunterlagen für eigene Monteure oder Fremdmonteure
- ✔ **Artikelerfassung:** Ausgabe von Artikellisten zur Kostenkontrolle
- ✔ **Präsentieren:** Nutzen Sie unseren Entwurf zur Einwerbung von Spenden oder als Anlage für Förderanträge





Systeme

ULLEWAEH![®] - Raumkonzepte

Konstruktionen und Systeme

1 Motorikzentrum

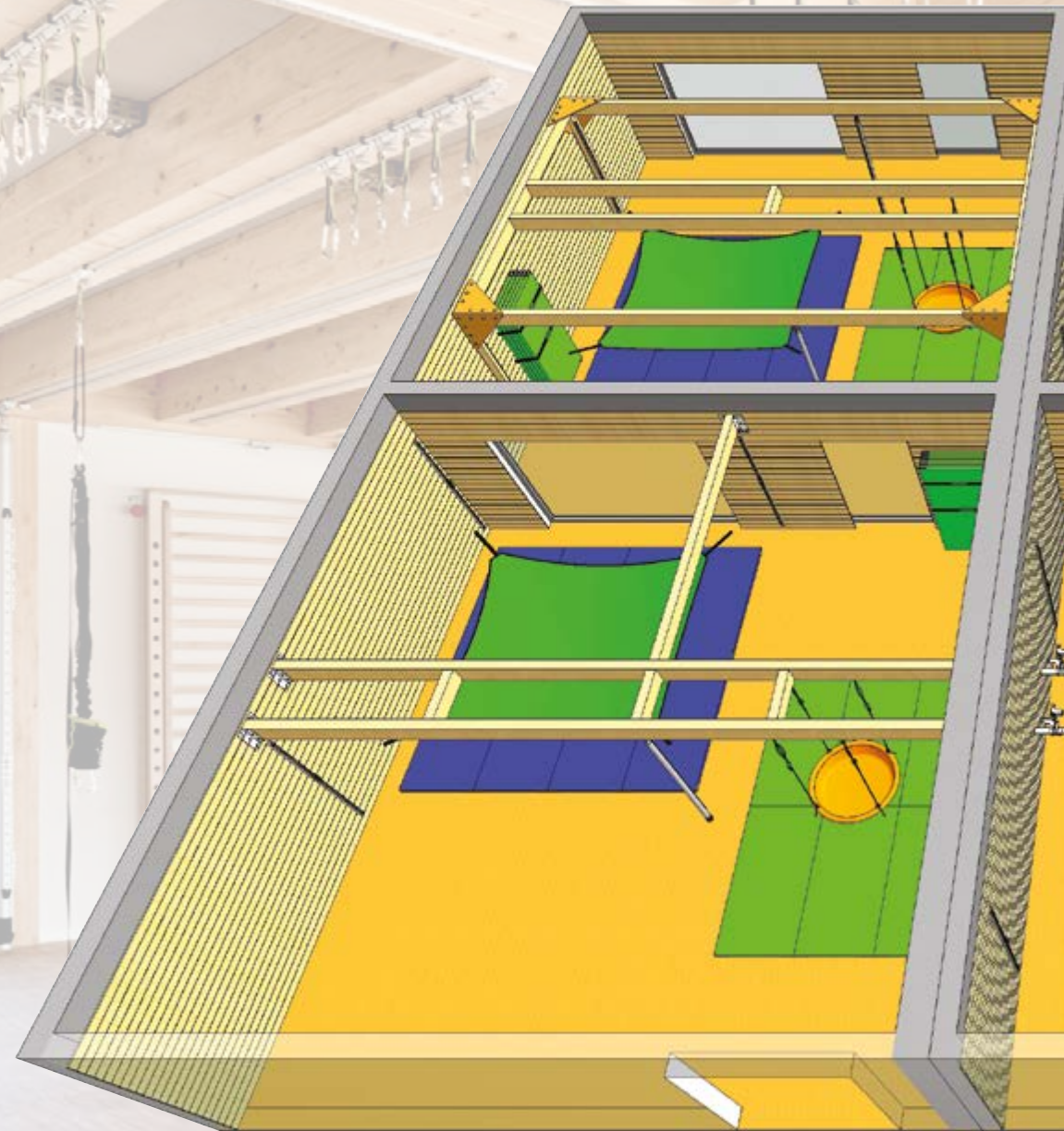
Motorikzentrum: Raum-in-Raum-Lösung bei nicht tragenden Wänden und Decken – individuell an Ihren Raum anpassbar.

4 Leimholzbinderkonstruktion

Leimholzbinderkonstruktion: Individuelle Holz-Konstruktionen für unterschiedliche Raumbeschaftenheiten.

5 Trägerprofilssystem/Flex-System

Trägerprofilssystem: unaufdringliche Stahllösung mit verstellbaren Flex-Abhängungen für abgehangene Decken.



2

3

FÜR JEDE GEGEBENHEIT DIE RICHTIGE LÖSUNG

2 Basic-Konstruktion Multiplex

Basic-Konstruktion Multiplex: Die sichere Basic-Lösung für tragende Decken und Wände.

3 Deckenkreuz

Deckenkreuz: Aufhängelösung mit Flex-System in Gruppenräumen oder kleinen Praxisräumen.

6 Nischenkonzept

Nischenkonzept: Kletterwand mit Regal- und Stauraumfunktion. Die Anpassung an die Räumlichkeiten erfolgt maßgeschneidert direkt vor Ort.

5

6

System T – Decke

Das Original ULLEWAEH!®-System T ist das fortschrittlichste System für Bewegungs- und Funktionsräume.

Pluspunkte des Deckenschienen-Systems und der Spezial-Schlitten-Varianten:

- ✔ Schienenlänge von bis zu 6 m
- ✔ Genau auf Ihr Raumkonzept anpassbar
- ✔ Ausgelegt für extreme Belastungen
- ✔ Höchstmaß an Sicherheit
- ✔ Hochwertiges mattes Aluminium-Design
- ✔ Schlitten alle 5 cm fixierbar

ULLEWAEH!®-Empfehlung:

- Parallele Montage von 2 Schienensystemen in einem Abstand von 80 cm (80er Achsmaß)
- Pro Meter Schiene = 1 Schlitten
- Fernauslösestab (020-4010) für das Verschieben ohne Leiter.

Art.Nr.: 020-0210

Maße: Schiene bis 600cm x 3,2cm x 1,4 cm,
Auflagefläche: 2 cm

Material: hochwertiges Aluminium

Farbe: Silber

Die Ausstattung mit System T wird individuell mit Ihnen abgestimmt.



System T – Wand

Flexibilität auf Schiene: Die Basis für sichere und vielseitige Verbindungen – Präzise, dynamisch, einfach und sehr komfortabel.

Seit über 15 Jahren ist das Original ULLEWAEH!®-System T die flexible und sichere Befestigungslösung für horizontale Schaukel- und Schwebbeaufhängungen.

Durch die einfach zu bedienenden, verstellbaren Schlitten können immer wieder neue methodisch sinnvolle und gut dosierbare Schaukelsituationen gestaltet werden.

Es bietet Lösungen für alle Motorik-, Funktions- und Bewegungsbereiche und ist somit ideal für alle Einrichtungen.

Sicherheitsstopper für den horizontalen Bereich garantieren höchste Sicherheit.

Art.Nr.: 020-0110

Maße: Schiene bis 250 cm x 3,2 cm x 1,4 cm, Auflagefläche: 2 cm

Material: hochwertiges Aluminium

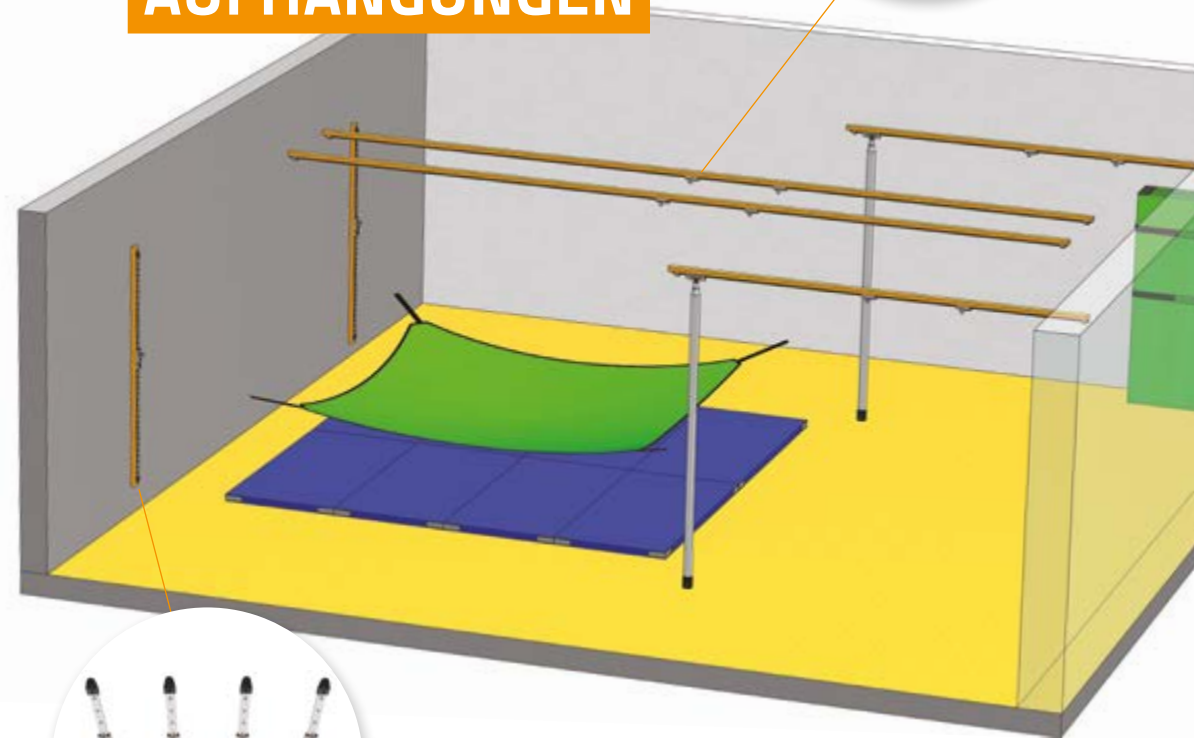
Farbe: Silber

Die Ausstattung mit System T wird individuell mit Ihnen abgestimmt.

DIE BASIS

FÜR OPTIMALE AUFHÄNGUNGEN

ULLEWAEH!®-
Deckenschiene-Set
(020-0210)



ULLEWAEH!®-
Wandschiene-Set
(020-0110)

Schaukel-Variationen

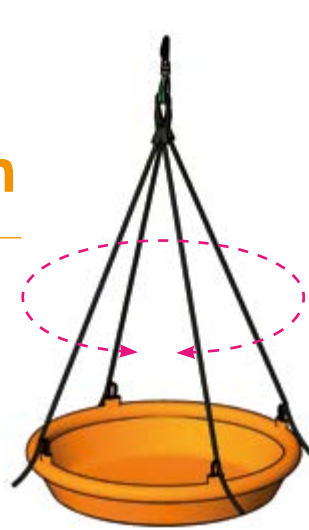
ULLEWAEH!®-Schaukel- Methodik- & Gleichgewichtskonzept

- Vielseitige Funktionen
- Sinnvolle Anpassung
- Einfache Handhabung

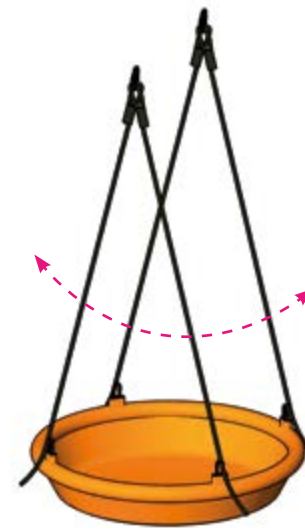
Durch die ULLEWAEH!®-Schiensysteme lassen sich immer adäquate Positionen im Raum finden.

Die technische Basis für Schaukel- und Schwebekonzepte sind ergonomische und durchdachte Schaukelsysteme optimal in Ihrem Bewegungsraum positioniert:

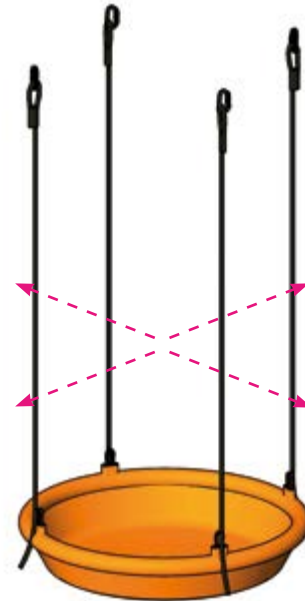
- An der Decke wird das Schienensystem T mit einem Abstand von 80 cm parallel montiert. Dadurch sind elementare Grundsätze der Schaukelmethodik sehr einfach in der täglichen Praxis anwendbar (1-Punkt, 2-Punkt, 4-Punkt Aufhängung).
- An der Wand wird das System T im 4-Punkt Raster angeordnet. Damit sind horizontale Schweb- und Kletterangebote möglich.



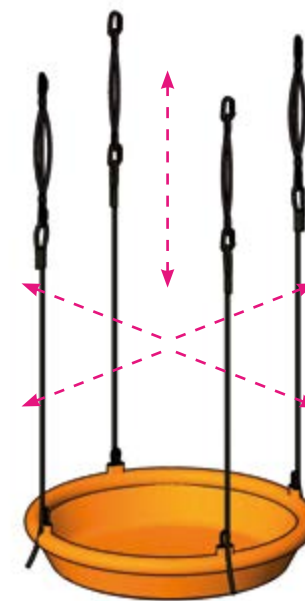
1-Punkt-Aufhängung
Rotierend in alle Richtungen



2-Punkt-Aufhängung
Axial und kippend



4-Punkt-Aufhängung
Einfach und gleichmäßig



4-Punkt-Aufhängung mit Elastikbändern
Gleichmäßig und räumlich



SCHAUKEL- UND

SCHWEBEKONZEPTE



Trägerprofilssystem

Die Designlösung zur Realisierung von Schienensystemen mit variablen Abhängungen an der Decke.

Trägerprofilssysteme kommen dort zum Einsatz, wo abgehängte Decken (Odenwaldkassetten- oder Lochrasterakustikdecken) geplant oder vorhanden sind.

ULLEWAEH!® bietet hier mit dem **Flex-System** eine maßgenaue Lösung, welche die individuelle Abhängehöhe berücksichtigt. Dadurch fügt sich die weiße Stahlprofilkonstruktion unaufdringlich und harmonisch in den Raum ein und bildet eine tragfähige Unterkonstruktion für die Systeme T und X.

Bevorzugt wird sie von Planern und Architekten eingesetzt, wenn es um puristische Raumgestaltungen geht.

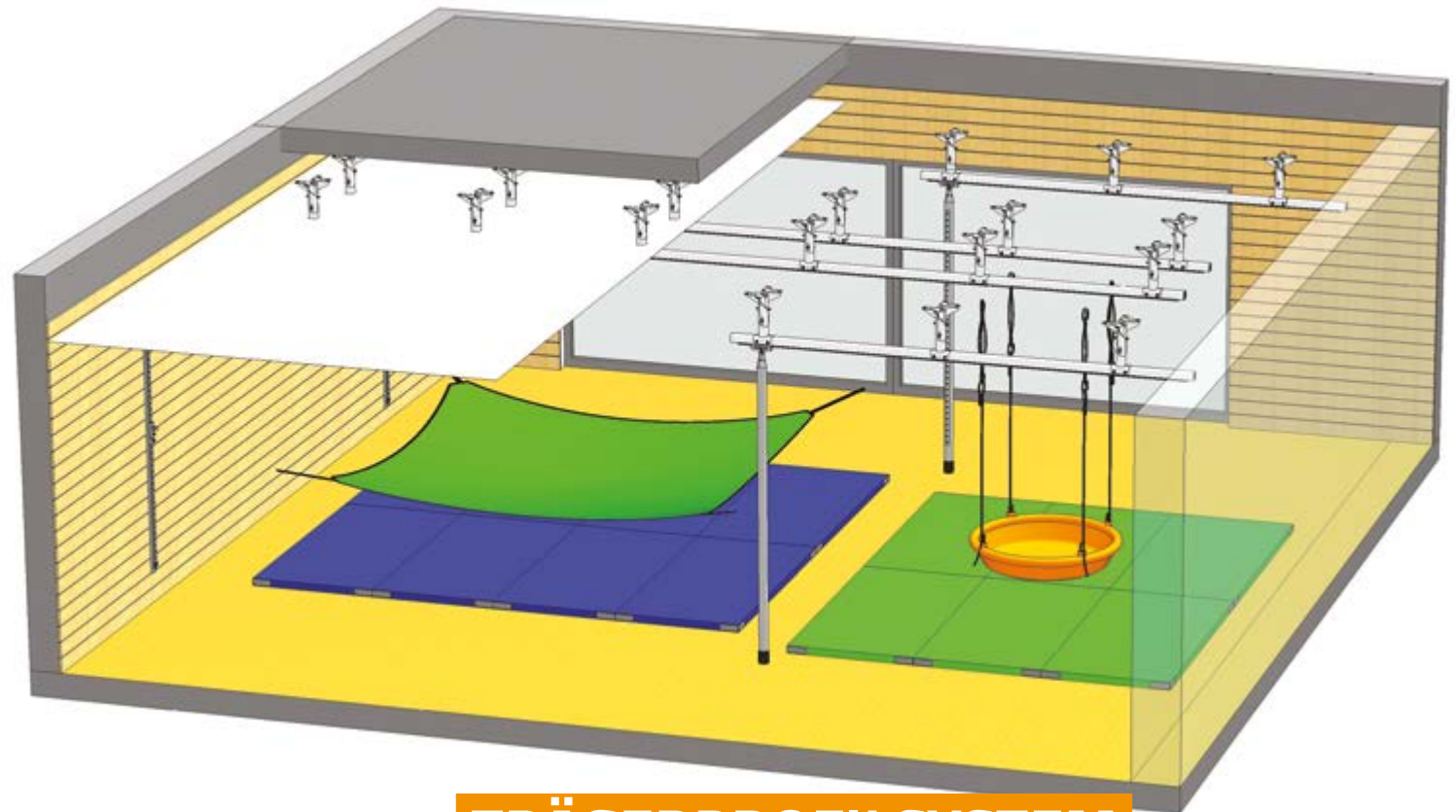
Art.Nr.: bis 60cm 012-3110, 61 bis 95cm 012-3115

Maße: max. Abhängehöhe: bis 95 cm

Material: Stahl-Rechteckrohr 80 / 60 / 2,5 mm

Farbe: Weiß

Lieferumfang: Trägerprofilssystem inkl. Einzelabhängungen und Verbindungsmitteln



TRÄGERPROFILSYSTEM

MIT FLEX-ABHÄNGUNGEN



Deckenkreuz

Schaukelfunktion im Gruppenraum oder in Räumen mit Mehrfachnutzung.

Das ULLEWAEH!®-Deckenkreuz ist eine variantenreiche Aufhängelösung für kleine Räume in Kindertagesstätten, Praxen oder Schulen.

Insbesondere bei den häufig vorkommenden abgehängten Decken ist das Deckenkreuz eine perfekte Wahl.

ULLEWAEH!® bietet Ihnen hier eine maßgenaue Lösung, welche die entsprechende Abhängehöhe berücksichtigt.

Sieben Edelstahl-Aufhängepunkte ermöglichen eine vielseitige Anbindung einzelner Geräte. 4- und 2-Punkt-Schaukeln oder auch 1-Punkt-Aufhängung – hier bleiben keine Wünsche offen!

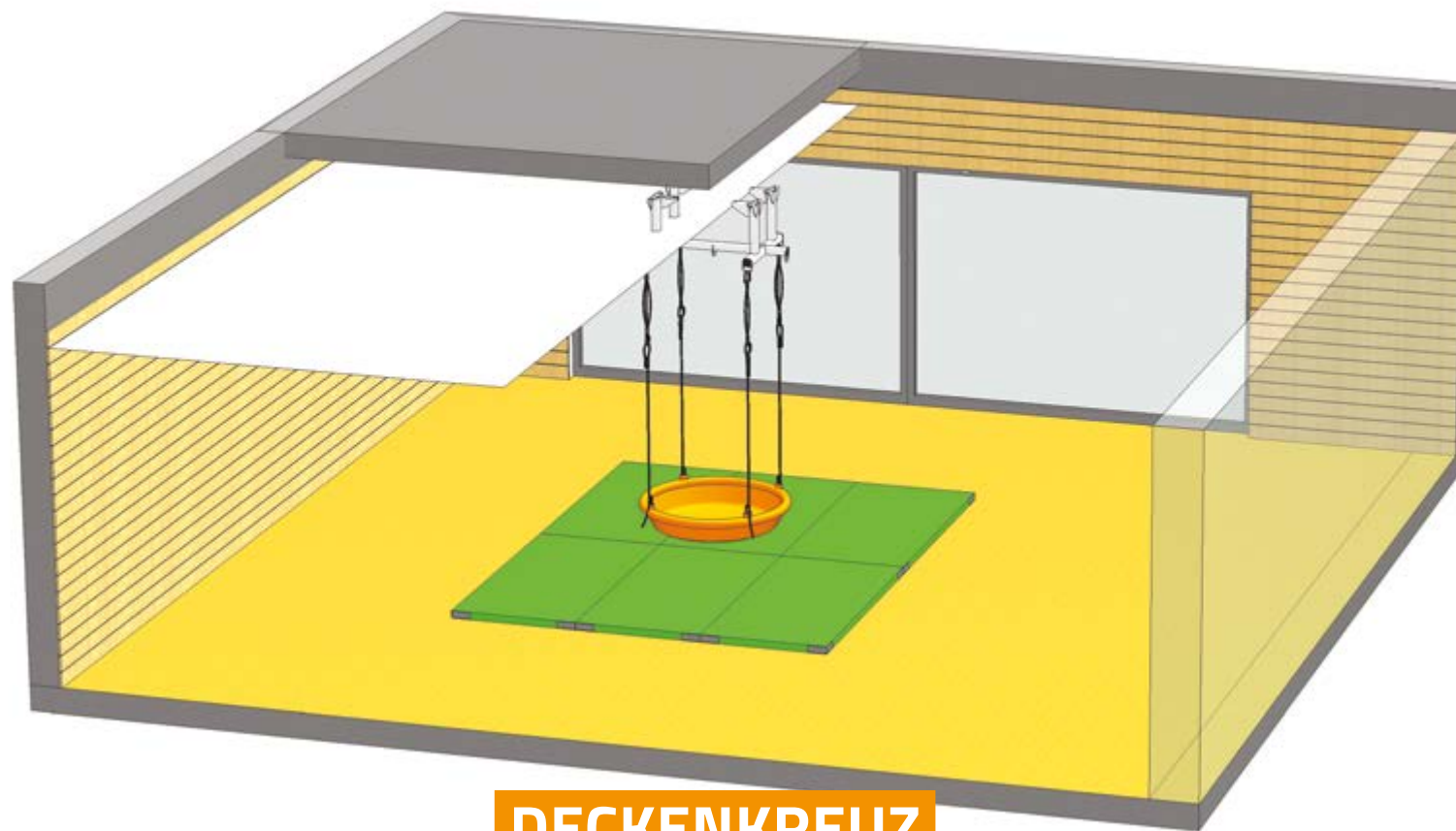
Art.Nr.: 012-4100

Maße: Außen: 120 x 80 cm,
Abhängelänge: max. 100 cm

Material: Stahl-Rechteckrohr, Edelstahl-Ösen

Farbe: Weiß

Lieferumfang: Deckenkreuz inkl.:
7x Edelstahl-Lastaufnahmepunkte,
6x schwarze Endkappen,
4x schwarze Abdeckkappen für Verbindungs-löcher, bei Bedarf mit 4x Abhängungen



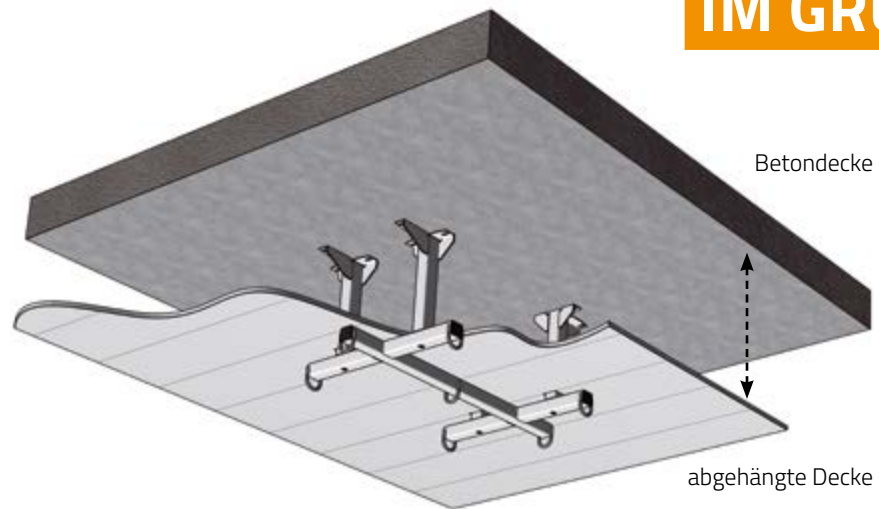
DECKENKREUZ

FÜR ABGEHÄNGTE DECKEN



SCHAUKELFUNKTION

IM GRUPPENRAUM



Leimholzbinder Konstruktion

Raumspannend von Wand zu Wand.

Sind tragfähige Wände vorhanden, so können Balkenkonstruktionen mit Spezial-Balkenschuhen nachträglich in den vorhandenen Raum integriert oder an der Wand über angeschlossene Stützen aufgeständert werden.

Durch die kraftschlüssige Verbindung der neuen Deckenbalken mit dem System T wird die Raumgestaltung optimiert. Kombinationen mit dem System X sind problemlos möglich.

Art.Nr.: 010-1216

Maße: Spannweite bis 900 cm

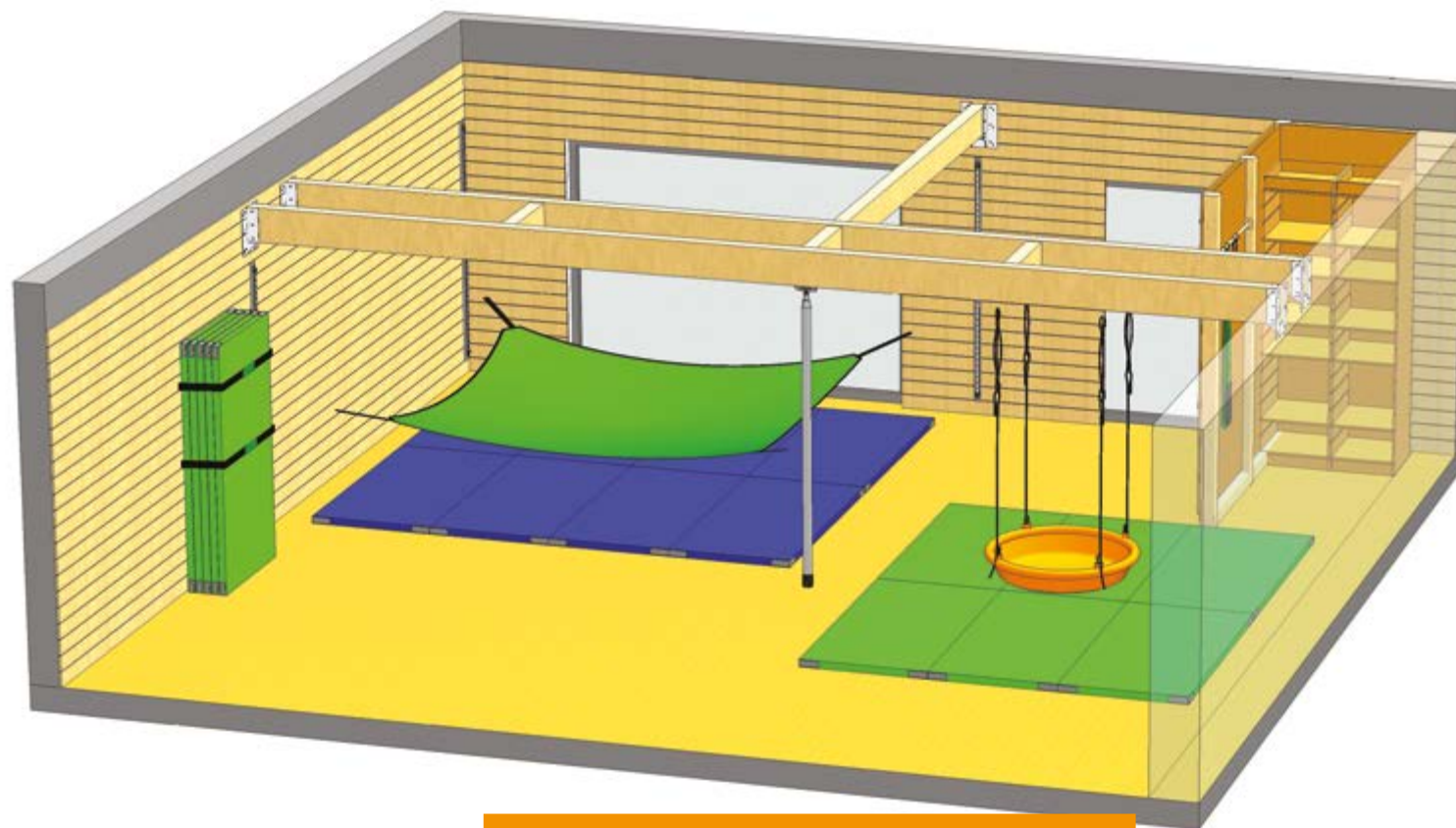
Material: Brettschichtholzträger: Querschnitte abhängig von der Spannweite

Farbe: Holz Natur oder Weiß lasiert

Lieferumfang:

Balkenträger-Konstruktion inkl. aller Verbindungsmittel und Beschläge für die Holzkonstruktion

Die Ausstattung mit System T und Schiebepfosten wird individuell mit Ihnen abgestimmt.



MIT SCHIEBEPFOSTEN

UND STATIKBALKEN



Motorikzentrum

**Ein wahres Multitalent:
Die passgenaue Raum-in-Raum-Lösung
bringt Bewegung in jeden Raum.**

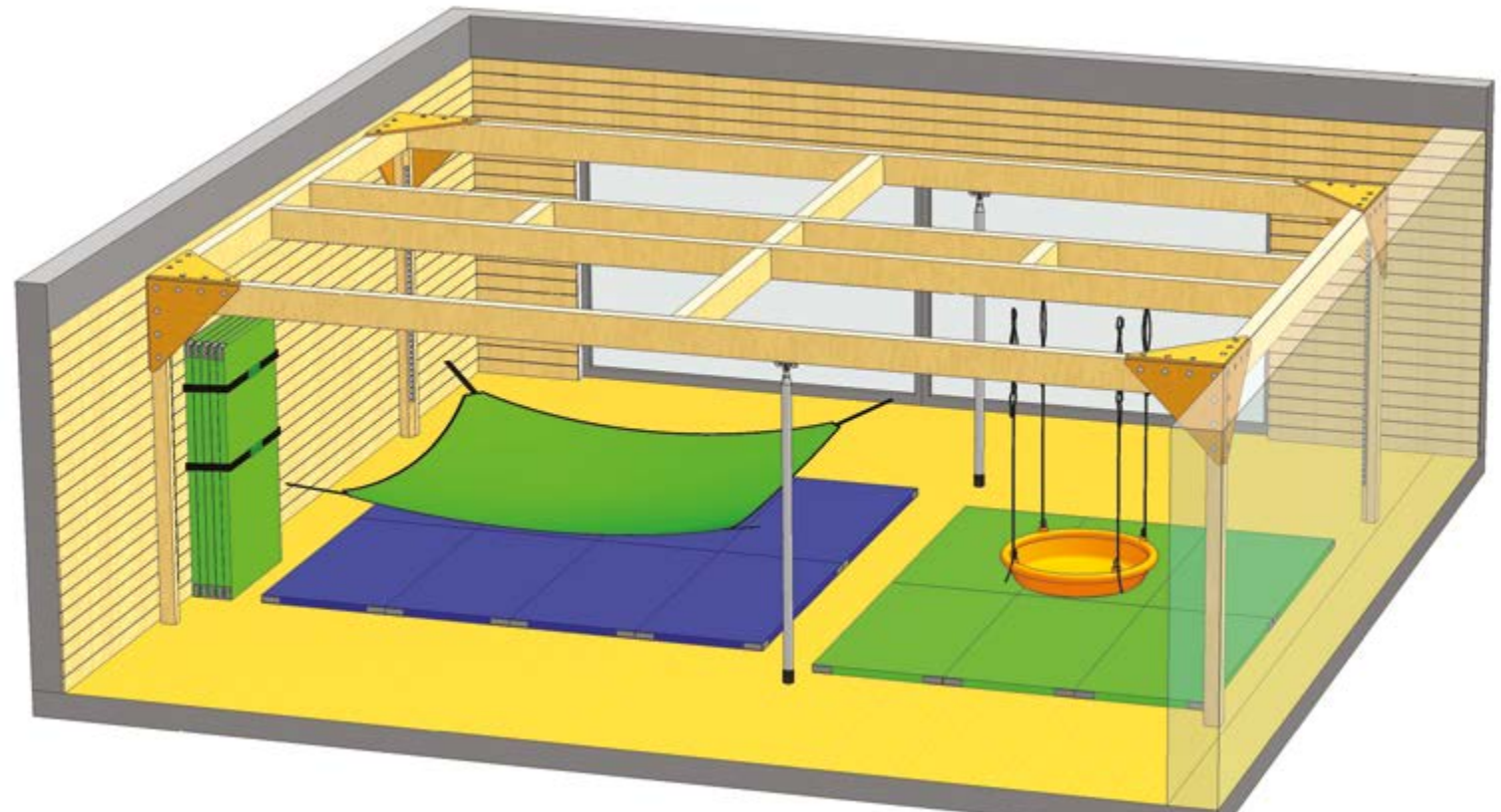
Das ULLEWAEH!®-Motorikzentrum ist die ideale Lösung, wenn Wände und Decke keine Fixierungsmöglichkeiten bieten oder feste Einbauten nicht gewünscht sind.

Es bietet sämtliche Schaukel- und Klettermöglichkeiten.

Das Motorikzentrum wird auf Maß gefertigt und individuell an den Raum angepasst. Der Raum bleibt so nutzbar für andere Aktivitäten. Ein passender Mattensatz sorgt für Sicherheit.

Außerdem kann es mit unterschiedlichen Modulen ergänzt und aufgewertet werden:

- Feste Sprossenwand
- Neigbare Sprossenwand
- Kindermangel
- Kletterwand



DOPPEL-MOTORIKZENTRUM

MIT ZWEI SCHIEBEPFOSTEN



Basic-Konstruktion Multiplex

Die von ULLEWAEH![®] entwickelten Unterkonstruktionssysteme vereinen Funktionalität, Sicherheit und formgebendes Design miteinander.

ULLEWAEH![®]-Basic-Konstruktion Multiplex ist immer eine sichere und dynamische Befestigung für Ihren Bewegungsraum. Optimal, wenn Wand und Decke tragfähig sind.

Die Schienensysteme sollten immer so im Raum angeordnet sein, dass Schaukelgeräte und Bewegungsparcours mit großer Variabilität genutzt werden können.

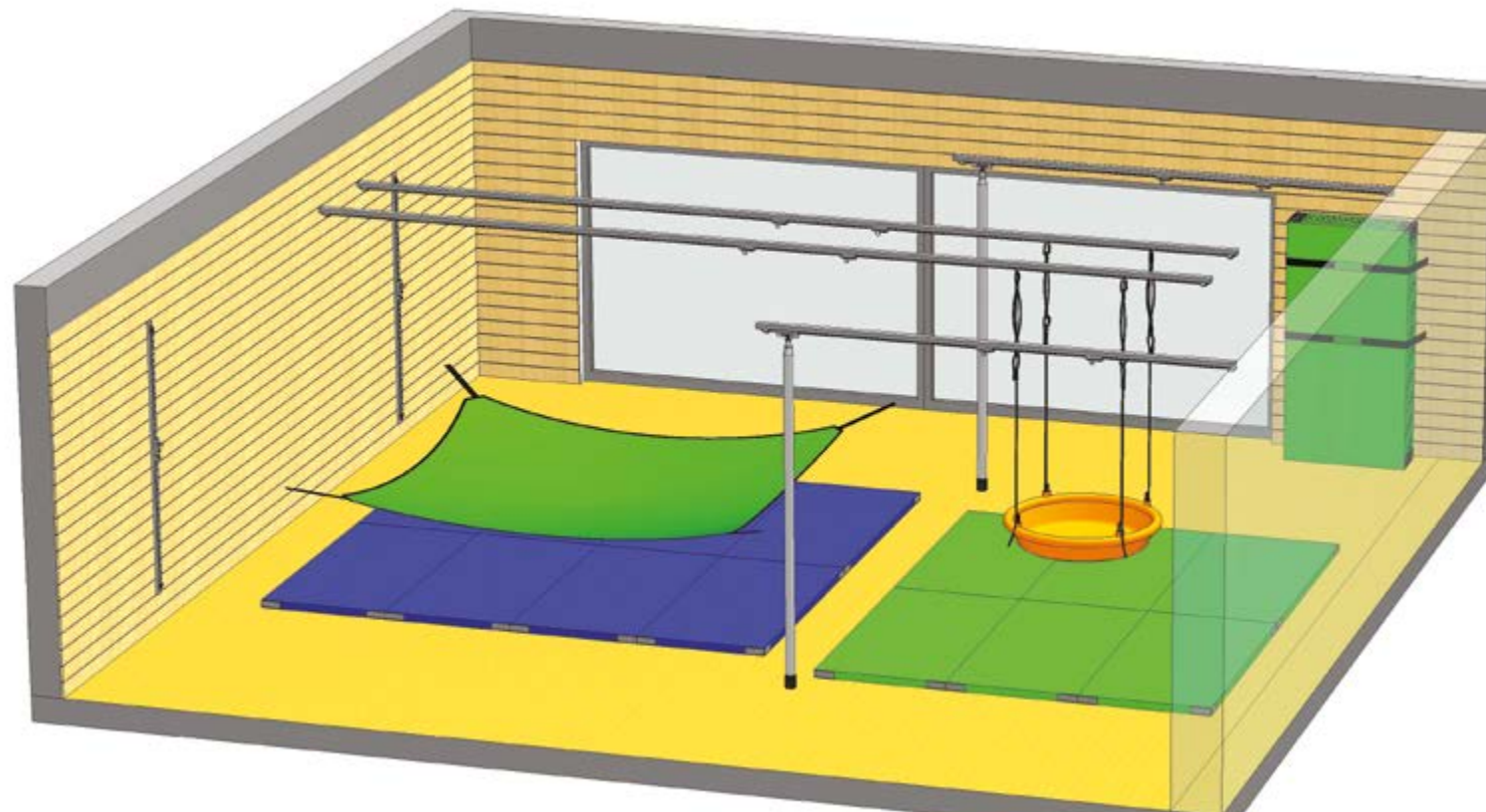
Art.Nr.: 010-6010

Maße: Ø 40/60 mm

Material: Multiplex, unbehandelt

Farbe: Holz Natur

Lieferumfang: Multiplex UK 40/60



DECKEN- UND WANDSCHIENENSYSTEM

AUF MULTIPLEX-UNTERKONSTRUKTION



Schiebe- & Klickpfosten

DIE Innovation von ULLEWAEH!®

Bisher war es so gut wie unmöglich, in sehr großen Räumen oder Mehrzweckhallen Schaukel- und Schwebesituationen zu realisieren.

Das ULLEWAEH!®-Team hat dafür eine clevere Lösung gefunden und eine völlig neue Produktlinie entwickelt:

Der **ULLEWAEH!®-Schiebepfosten** ist eine mobile, leichte und extrem belastbare Aluminiumstütze, die bei Bedarf in den Raum geschoben werden kann. Das Schienensystem T ist bereits vormontiert, sodass Schwebetücher, Kletternetze u.v.m. einfach und problemlos aufgespannt werden können.

Art.Nr.: 020-3010

Maße: Länge: bis 300 cm, Ø 7 cm

Material: hochwertiges Aluminium

Farbe: Silber

Lieferumfang: Schiebepfosten inkl.:

1x vormontierte T-Schiene Länge 2 m (1 Standardschlitten, 1 Sicherheitsstopper, 2 Endstücke) 1x Sechskant-Werkzeug mit Halterung, 1x Bodenhülse, 1x Spanngurt 0,5 m

Der **ULLEWAEH!®-Klickpfosten** hat die gleichen hervorragenden Eigenschaften, ist jedoch als stationäre Stütze konzipiert.

Der multifunktionalen Nutzung Ihrer Räume »steht nichts mehr im Wege«, da die Pfosten von ULLEWAEH!® schnell wieder ausgeklickt bzw. weggeschoben werden können. Der Raum ist innerhalb kürzester Zeit wieder frei für andere Aktivitäten.

Art.Nr.: 020-3020

Maße: Länge: bis 300 cm, Ø 7 cm

Material: hochwertiges Aluminium

Farbe: Silber

Lieferumfang: Klickpfosten inkl.:

1x vormontierte T-Schiene Länge 2 m (1 Spezialschlitten, 1 Sicherheitsstopper, 2 Endstücke), 1x Grundplatte mit Arretierungsdorn, 1x Sechskant-Werkzeug mit Halterung, 1x Bodenhülse

Trägerprofilkonstruktion mit Schiebepfosten und Schienensystem T (Decke)



Sicherheitskonsole für Klickpfosten (020-3021)





Duo EASY-
Sicherungssystem Boden



Schiebepfosten
Doppel Sicherheitsschlitten
Edelstahlbolzen



Duo EASY Sicherungssystem Decke

Nischenkonzept

Das Stauraumwunder von ULLEWAEH!®: Für optimale und übersichtliche Ordnung in Ihrem Bewegungsraum.

ULLEWAEH!® kombiniert Stauraum mit Funktionalität. Ein Schrank, dessen Front z.B. als Kletterwand genutzt werden kann oder eine Kletterwand, die als Stauraumnische fungiert – die Lösung für synchrones Platzsparen und Klettern.

Schneller Zugriff auf die Materialien, schnell verstaut, der Bewegungsraum ist aufgeräumt und kann somit immer wieder optimal genutzt werden.

Art.Nr.: 010-5410

Maße: individuell

Material: Birke Multiplex, 18mm

Farbe: Natur, unbehandelt

Lieferumfang:

Klettergriffe ca. 5 St/m², Rückwandverkleidung, Anschlussblenden

Lieferung komplett mit Unterkonstruktion und Montage

Empfohlene Ergänzungen

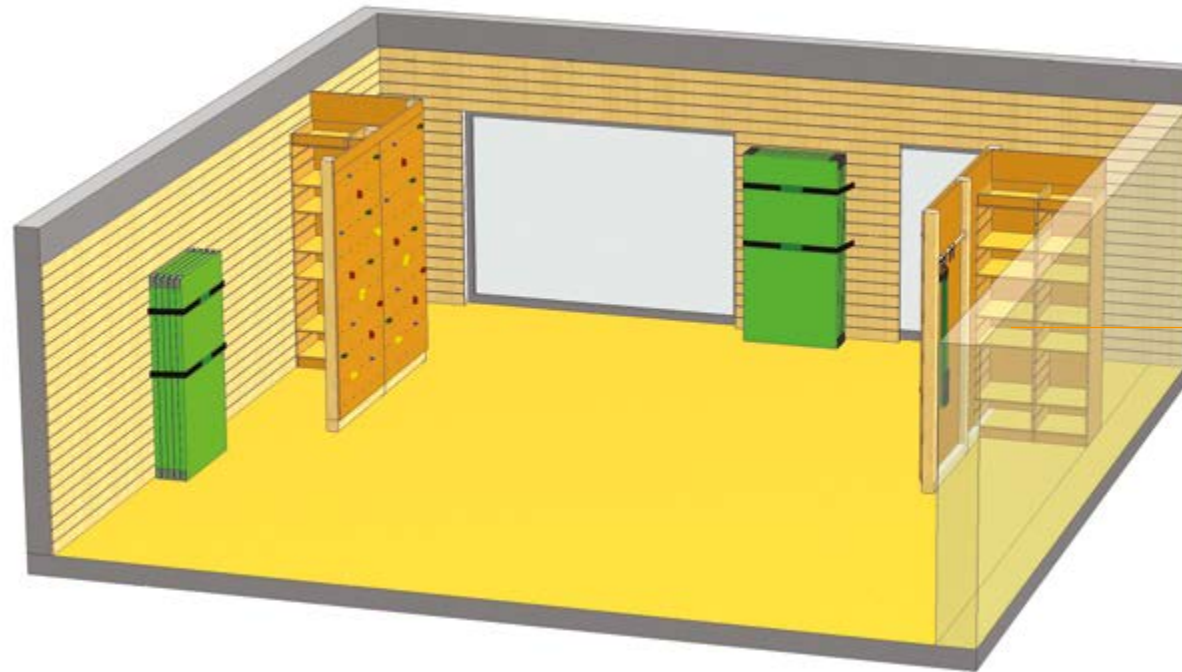
für Stauraum-Nische:

010-5420 Regal

010-5430 Zubehörstange

Nischenregal

Das Regal kann für jede Nischenbreite problemlos angefertigt werden



Bekletterbar, Planung immer individuell

gemäß der Anforderungen vor Ort



NISCHENLÖSUNG

MIT KLETTERWAND

Easy-Handling

Einfach, präzise und sicher.

EASY, das fortschrittlichste Höheneinstellungssystem für Schaukeln und Schwebeprodukte von ULLEWAEH!® Einfache Aufhänge-SYsteme, um die Produkte bestmöglich und zeitsparend anzuwenden.

Unsere effizienten Handling-Produkte sind leicht bedienbar und in kürzester Zeit für Sie einsatzbereit. So können Sie ohne große Mühe nicht nur wertvolle Zeit sondern auch Personal sparen. Denn ein Paar Hände reichen schon aus, um unsere Produkte aufzubauen.

Minimaler Aufwand, maximale Variation – für mehr Spiel, Spaß und Entspannung. Und das nicht nur für die Kleinsten – die Funktionen sind für alle Altersklassen anpassbar.



EASY – **Einfache Aufhängesysteme**, um die Produkte bestmöglich und zeitsparend anzuwenden.



Flaschenzug 4-fach

Optimiert und vereinfacht das horizontale Aufspannen von Schwebetuch und Kletternetz.

Easy-Handling

Duck-Höheneinsteller

Duck-Höheneinsteller (040-5511)


Ermöglicht ein zentimetergenaues Einstellen direkt am Seil. Unter Belastung klemmt der Duck in eine Richtung, gleitet aber weiterhin ungehindert in die entgegengesetzte Richtung.

- Höheneinstellung von Schaukeln wird neu definiert
- Anwendung ist einfach, schnell und sehr genau
- Stufenlose schnelle und genaue Höheneinstellung
- Leichte Bedienbarkeit
- Gewinn wertvoller und zusätzlicher Bewegungszeit



**Spart Aufbauzeit,
verlängert wertvolle Bewegungszeit**

Komfort-Höheneinsteller einfach und bequem



Komfort-Höheneinsteller (040-5510)
Stufenloses Höheneinstellen von 10cm bis 110cm, einfach und bequem – optimal für alle Schaukelsysteme von ULLEWAEH![®]

- Stufenlose Höhenverstellung in einem Intervall von 10 - 110 cm
- Bruchlast von 22 kN (entspricht ca. 2,2 t)
- Lässt Höhenverstellung zum Kinderspiel werden
- Keine „abenteuerlichen Knotenschlangen“

Easy-Handling

Fernauslösestab



Die Positionen der Deckenschlitten können sehr komfortabel und ohne den Einsatz einer Leiter verstellt werden.
Auch in Sonderlänge 250 cm oder teleskopierbar erhältlich.
Art.Nr.: 020-4010



**Schnelle Verstellung
der Deckenschlitten**

Aufbewahrung - übersichtlich alles verstaut

Rundschlingen

Rundschlinge 30/40/60/80/120 cm
(042-5110 / 5111 / 5113 / 5114 / 5115)
ermöglicht ein stufenloses Regulieren der Höhen



Sicherheitskarabiner

Sicherheitskarabiner (042-1200)



Drehwirbel

Drehwirbel, kugelgelagert (040-1510)
Der Maßstab für Rotationsübungen:
Extrem leichtgängig durch
Präzisionskugellager,
sehr geringe Aufbauhöhe (10 cm)



EASY-Systemtasche

EASY-Systemtasche (040-1103) Ordnung und
System für Ihre EASY-Handling-Produkte



Reepschnüre

Reepschnüre (040-5116-8401)
30/60/120 cm,
Therapiegeräte sicher aufhängen
und befestigen



Elastikbänder-Set

Elastikbänder-Set (040-2210)
3D Schaukeln: 3-Stufen-Einstellung für die optimale
Spannkraft (Faustregel: 1x je 12,5 kg Körpergewicht)
Schutzhülle (040-2230-8400)



Easy-Handling

Rollwagen-Assistent

Rollwagen-Assistent (080-2120)

Rollwagen dient zur Lagerung, zum Transport und zur Vorbereitung des Aufbaus von Schwebetuch, Kletternetz oder Dschungel-Parcours und 4 Multigurten.



EASY - Aufbewahrung



Handling-Box

Handling-Box (080-2130)

Flach an der Wand angebracht ist ein übersichtliches Einsortieren der **EASY**-Handling-Produkte möglich. Kein lästiges Wühlen mehr.

Komfort-Höheneinsteller

Komfort-Höheneinsteller (042-5510)

Stufenlose Höheneinstellung, einfach und bequem, optimal für alle Schaukelssysteme von ULLEWAEH![®]

Flaschenzug

Flaschenzug 4-fach (040-8110)

Optimiert und vereinfacht das horizontale Aufspannen

Duck-Höheneinsteller

Duck-Höheneinsteller (040-5511)

Ermöglicht stufenloses und genaues Einstellen der Schaukel- oder Schwebehöhe direkt am Seil

Schutzschlach

Schutzschlauch (040-3110)

Fernauslösestab

Fernauslösestab (020-4010)

ULLEWAEH![®]-Elastikbänder



Soft



Medium

Dieses Zubehör zu beschreiben ist schlicht nicht möglich; das 3D Schaukelerlebnis muss man erleben und fühlen!

Elastikbänder-Set


Art.Nr.: 040-2210

Lieferumfang:

3 x Gummitube 12,5 kg, 2 x Sicherheitskarabiner, 1 x Schutzhülle dunkelgrau 75cm



Stark



Bounce

Funktion



(040-2230)
Elastikband Schutzhülle

**ULLEWAEH!®-Elastikbänder:
Die absolute Innovation im Schaukel-
und Schwebereich!**

Schaukeln ganz neu wahrnehmen – mit dem
Elastikbänder-Set von ULLEWAEH!®.

Sämtliche Schaukelfunktionen erfahren den
„3D- Effekt“. Aus linearen Schaukel- und
Schwebebewegungen werden überraschende
und raumgreifende Schaukelsituationen. Durch
das Bouncen ergibt sich ein ganz neuer Input.
Ein unheimlich wohltuendes und softes Schau-
kelerlebnis.

Durch eine unterschiedliche Anzahl an Bändern
lässt sich die Elastizität und Spannkraft der
Schaukeln behutsam dosieren (Faustregel: Ein
Elastikband je 12,5 kg Körpergewicht). Für alle
Schaukelaufhängungen adaptierbar.

3D- und Propriozeptions-Schaukeln bietet neue
Dimensionen. Fühlt sich wirklich gut an. Sie sollten
es erleben.



**Schaukeln in einer
neuen Dimension**





Produkte

Schwebetuch 2.0

Das ULLEWAEH![®]-Topprodukt ist
qualitäts- und marktführend.
Das Original für die Erstausrüstung.

Das von ULLEWAEH![®] entwickelte Schwebetuch ist DAS Produkt für Bewegungsräume.

Im Schwebetuch können mehrere Kinder gleichzeitig "wie auf Wolken schweben".

Die Aufbauvarianten sind nahezu unbegrenzt.
Einfach nur darauf toben und sich frei bewegen
– das ist pures Vergnügen!

Art.Nr.: Grün 050-1110, ICE-Mint 050-1120

Maße: 290 x 290 cm

Material: hochfestes Cordura[®]

Farbe: ● ●

Lieferumfang: Schwebetuch inkl.:
4x integrierte Polyacrylgurte (je 250cm) mit
nummerierten Laschen, 4x Spezialfedersystem
(4 Federn, Zugbegrenzungsseil, 8 Sicherheits-
karabiner, 4 Federschutztaschen aus Cordura[®]),
1x Transportrucksack

Notwendige Systeme: Schienen des System T
in Wand- oder Deckenmontage





PLUSPUNKTE...



Einzigartige **Untergurtung**
für „Wind-Welle-Sturm“-Spiele



Zusätzliche Aufhängepunkte
auf allen Seiten für mehr
Stabilität und Flexibilität



Nummerierung zur Orientierung an
den Schlaufen-Band-Verlängerungen





NEU

Elastik-Loops

Leiser und softer Einsatz durch die neuen Elastik-Loops.



Das ULLEWAEH!®-Schwebetuch lässt sich mit dem Wandschienen-Set des System T einfach und sicher im Raum als flexible Ebene aufspannen. Es kann ein fliegender Teppich, ein schaukelndes Schiff, eine Balance-Ebene oder – mit Kissen und Decken ausgestattet – ein schwebendes Nest sein.

Mit dem Deckenschienen-Set des System T wird es zur Gletscherspalte, zum schaukelnden Zelt oder zur Entspannungs-Lounge.

Vier zusätzliche Aufhängpunkte ermöglichen es, das Schwebetuch noch variabler einzusetzen.

Die übersichtlichen Nummerierungen an den Schlaufen-Band-Verlängerungen sorgen für eine bessere Raumanpassung sowie einen schnelleren Aufbau.

Das ULLEWAEH!®-Schwebetuch 2.0 ist in der Farbe Grün sowie in der neuen Trendfarbe Ice-Mint erhältlich.



Kletternetz

Zur Verbesserung der motorischen Grundeigenschaften Kraft, Koordination & Geschicklichkeit.

Das Kletternetz ist die besondere Herausforderung und hat eine magische Anziehungskraft.

Es wird aus weichgeschlagenem Hempex-Tauwerk mit 16mm Durchmesser und einer Maschenweite von 25 cm hergestellt. Das Tauwerk lässt sich gut anfassen, da es nicht aus dem harten Werkstoff Polypropylen hergestellt wird.

In Kombination mit den ULLEWAEH!®-Schienensystemen entstehen vielfältige Anwendungen:

- Eine horizontale Kletterebene
- Ein schräges Kletternetz mit unterschiedlichen, altersgemäßen Neigungswinkeln
- Ein senkrechter Kletterparcours
- Eine Dschungelbrücke

Art.Nr.: Natur 050-1510, Farbig 050-1511

Maße: 250 x 300 cm in 25 cm Maschenweite
Seile: Ø 16 mm

Material: weichgeschlagenes Hempex Tauwerk

Farbe: 

Lieferumfang: Kletternetz inkl.:
4x Seilverlängerungen à 200 cm (ausgestattet mit Ring und Stellacht), 4x Sicherheitskarabiner



Doppelaufhängung
für Schwebetuch und Kletternetz



Kletternetz horizontal



Farbvarianten für
Kletternetz und Multi-Netzleiter



Kletternetz vertikal

A group of children and an adult are playing on a green rope climbing structure. The structure consists of a grid of thick green ropes. One child is standing on the left, another is crawling through the ropes in the center, and two others are on the right, one being helped by an adult. The background is a plain white wall.

KOMBI

PARCOURS

Gemeinsam mit den Kindern wird das Kletternetz täglich kreativ und mit hohem Aufforderungscharakter eingesetzt.

Bewegungsparcours bestehend aus Schwebetuch und Kletternetz (in zweiter Ebene) sind besonders spannend und herausfordernd. Eine perfekte Kombination im Sinne des Konzeptes für moderne und natürliche Bewegungsräume.

Multi-Netzleiter

Wie auch das Kletternetz unterstützt die Multi-Netzleiter Erfahrungen in den Bereichen der Kraft, Koordination und Geschicklichkeit aber auch Selbstbestimmung und Mut.

Die Angst überwinden, die Herausforderung annehmen und die Balance halten...immer einen Schritt höher, immer etwas steiler und wackeliger.

Die Variationsmöglichkeiten der Aufhängung sind durch das ULLEWAEH®-Decken- und Wandschienensystem unendlich, aber immer bleibt die Sicherheit durch die ULLEWAEH® Super-Safety-Fallschutzmatten.

Art.Nr.: Natur 050-1519

Maße: 80 x 400 cm in 25 cm Maschenweite
Seile: Ø 16 mm

Material: weichgeschlagenes Hempeck Tauwerk

Farbe: ●

Lieferumfang: 4x Sicherheitskarabiner

Art.Nr.: Farbig 050-1520

Material: PP-Multifil Tauwerk

Farbe: ● ● ● ● ●

Lieferumfang: 4x Sicherheitskarabiner





Hängeleiter

Die ULLEWAEH®- Hängeleiter wird aus nahtlosem, besonders weichem und griffigem Gurtbandschlauch genäht.

Sie ist das multifunktionale Erweiterungs-Therapiemodul zur Verbesserung der Koordination und Tonusregulation. Auch eine hohe Druckstimulation im Fußreflexzonenbereich findet statt.

Die Hängeleiter lässt sich horizontal, vertikal, schräg, hängend oder als Brücke über die ULLEWAH-Schienensystematik immer wieder neu positionieren und kombinieren.

Art.Nr.: Natur 050-1530

Maße: 300 x 400 cm
mit 8 Sprossen im Abstand von 30-33 cm
mit Holzstab-Kern, Durchmesser 2,5 cm
und 4 eingearbeiteten und verstärkten Aufhängeschleufe

Material: Gurtband

Farbe: ●

Lieferumfang: 4x Sicherheitskarabiner





AUF DER HÄNGELEITER

HOCH HINAUS...



Vertikaler
Verbindungspunkt

DSCHUNGEL

PARCOURS



Horizontaler
Verbindungspunkt



Stufenlos verstellbarer
Spezial-Verbindungsknoten





Dschungel-Parcours

Der flexible Niedrigseil-Klettergarten für Ihren Bewegungsraum – mit bestem Tauwerk und sicheren Kletterknoten.

Der ULLEWAEH!®-Dschungel-Parcours ist ein echtes Abenteuer.

In Kombination mit dem ULLEWAEH!®-Deckenschiene- und Wandschiene-System können mit dem 25 m langen (Ø 28 mm) »Liantau« herausfordernde Kletter- und Schaukel-Parcours gebaut werden. Einfach und immer individuell.

Im Dschungel-Parcours von ULLEWAEH!® werden die motorischen Fertigkeiten spielerisch und natürlich leicht gefördert. Der Schwierigkeitsgrad kann von leichtem Balancieren bis hin zum sehr intensiven Hangeln und Klettern stufenlos und immer wieder neugestaltet werden. Der ULLEWAEH!®-Dschungel-Parcours bietet tolle Möglichkeiten und Kombinationen.


Art.Nr.: 060-6110

Farbe: ●

Maße: Länge: 25 m, Ø 28 mm

Lieferumfang:

Dschungel-Parcours inkl.: 1x Seil 25 m,
15x Karabiner, 15 x Reepschnur 60cm,
1x Tragetasche



Multigurte

ULLEWAEH!®-Megaprodukt: Das multifunktionale Schaukelsystem für jedes Alter.

Die ULLEWAEH!®-Multigurte sind ein Schaukel-Kombinations-System mit tollen Funktionen und wunderbaren Möglichkeiten. Schaukeln in einer neuen Dimension.

ULLEWAEH!®-Multigurte setzen der Kreativität beim Schaukeln keine Grenzen. Mit 1-Punkt-Aufhängung oder an 2-Punkten aufgehängt, eng zusammen oder weit auseinander aufgespannt, in Kombination mit einem Drehwirbel in die Rotation gebracht oder mit Elastikbändern eine federnde Dynamik erzeugen – der Name ist Programm!

Der Multigurt ist komplett gepolstert und zusätzlich mit einer verschiebbaren Neopren-Sitzfläche ausgestattet. Innen befindet sich ein schwarzes Antirutschgewebe. An den Enden sind fest vernähte Edelstahl-Aufhängepunkte zur sicheren Befestigung der Gurte mittels Sicherheitskarabiner vorgesehen.



Art.Nr.: 050-3100

Maße: Breite: 12 cm,

Länge 2 m ●

Länge 3 m ● ● ● ●

Länge 4 m ● ● ● ●

Material: hochfestes Cordura®,
Sitzfläche: Neopren

Lieferumfang:

Multigurt inkl.: 1x Neoprenkissen

Empfohlenes Zubehör:

System T, Karabiner, Drehwirbel, Elastikbänder,
Duck- und Komfort-Höheneinsteller





MULTIGURT PARCOURS





Schaukeln

2-Punkt-Schaukel



Kleine Multi-Schaukel



... oder einfach mal abhängen



MULTIGURTE

als Wackelbrücke

Air-System

Das ULLEWAEH!®-Air-System ist die neue Generation der Turn- und Bewegungsgeräte.

Das Air-System optimiert das Angebot an Bewegungsgelegenheiten und Kombinationen. Durch den mitgelieferten Luft-Kompressor lassen sich die Module in kürzester Zeit auf- und abpumpen.

Unsere Air-Produkte sind super leicht und super sicher dank Airbag-Funktion. Kinder können auf diese Weise mit aufbauen, gestalten und Selbstwirksamkeitserfahrung sammeln.

Das **Doppelwandgewebe** besteht aus tausenden Fäden, die die Dicke und Parallelität des Materials vorgeben. Abgedeckt wird das Gewebe auf beiden Seiten mit mehreren Schichten.

Art.Nr.: 050-4200

Material: Doppelwandgewebe

Farbe: ●

System-Komponenten:

- Air-Tunnel 3,00 m (050-4205)
- Air-Tunnel 3,00 m Basic (050-4206)
- Air-Tunnel 2,00 m (050-4215)
- Air-Tunnel 2,00 m Basic (050-4216)
- Air-Tunnel 1,00 m (050-4220)
- Air-Tunnel 1,00 m Basic (050-4221)
- Air-Pad 2,00 m x 1,40 m (050-4230)
- Air-Balken 3,00 m (050-4240)
- Air-System-Gebläse (050-4299)



Hindurchkriechen, Verstecken, Klettern, Hüpfen, Reaktions- und Verfolgungsspiele. Auch Kombinationen mit Schwebetuch und Kletternetz sowie verschiedene Aufhänge-Varianten sind möglich.

- 1-Punkt mit Drehwirbel in der Mitte für Propeller- und Gravitationsspiele
- 2-Punkt mit Höhenanpassung in der Mitte für eine Wippe – flach bis steil
- 2-Punkt mit Höhenverstellung außen für schiefe Ebenen oder Rutschen – flach bis steil, als Körperwahrnehmungs-Rutsche





AIR-SYSTEME



IN AKTION





AIR-SYSTEM

PARCOURS



MULTI SCHAUKEL

Das Airpad ist die innovativste Schaukel:
Groß in der Aktion, mega klein zu verstauen und
super leicht.

Mittels Luftdruckregulierung wird ein »Bounce«-
Effekt ermöglicht. Das Hüpfkissen ist dabei dank
der Luftpolsterung eines der sichersten Schaukel-
Systeme.

Unsere Airpads werden in verschiedene Größen
individuell hergestellt.



DER ULTRALEICHTE

AIR-BALKEN (3kg)

Der Air-Balken ist ebenfalls multifunktional.

Er kann zum Balancieren, als Brücke, schiefe Ebene, Schaukelbalken oder auch als Sitzbank verwendet werden.

Durch sein geringes Gewicht von 3 kg kann er selbst von Krippenkindern getragen werden. So ist es den Kindern auch hier möglich, eigenmächtig zu gestalten.



nur 1x2m

DER

KOMPAKTE

1 m

2 m





Integrierte Multigurtführung

Hindurchkriechen, Verstecken, Klettern, Hüpfen, Reaktions- und Verfolgungsspiele. Auch Kombinationen mit Schwebetuch und Kletternetz sowie verschiedene Aufhänge-Varianten sind möglich.

- 1-Punkt mit Drehwirbel in der Mitte für Propeller- und Gravitationsspiele
- 2-Punkt mit Höhenanpassung in der Mitte für eine Wippe – flach bis steil
- 2-Punkt mit Höhenverstellung außen für schiefe Ebenen oder Rutschen – flach bis steil, als Körperwahrnehmungs-Rutsche



ULLEWAEH® - Kiste

...so flexibel und überraschend wie keine!

Die Ullewaeh®-Kiste findet ihren praktischen Einsatz sowohl als Transportbox als auch als Aufstieghilfe oder Trittersatz.

Ihre Belastbarkeit ist unschlagbar und zudem schafft sie durch ihre Polsterung einen sicheren und gemütlichen Raum.

Die Spiel- und Fortbewegungsmöglichkeiten sind für die Kinder schier unendlich: als Schaukel oder Flugzeug, in Verbindung mit dem Rollbrett als Seifenkiste oder Paddelboot oder in Verbindung mit den Ullewaeh-Elastikloops in andere Dimensionen bouncen – spielend Selbstwirksamkeit erfahren, steht hier im Vordergrund!

Art.Nr.: 050-4510

Maße: 82 cm x 62 cm x 44 cm

Material: hochfestes Cordura, Innenleben aus Kunststoff

Farbe: Grau

Bild 01 und 02: Die Kiste im Schleuderprogramm: Die Kinder bringen sich gegenseitig in Bewegung. Das Kind am Seil setzt seine Kraft ein, muss aber auch darauf achten, die Kontrolle über die Kiste zu behalten. Das Kind in der Kiste balanciert sich aus und vertraut. Ein wilder und mitreißender Spaß, der Zusammenarbeit ganz unbemerkt fördert.

Bild 03 und 04: Beinahe unendliche Schaukelmöglichkeiten bietet die Ullewaeh-Kiste – sanft bouncen oder wild schwingen – alles geht!



01



02



03



04



SCHAUKEL

KISTE



IN DER

GEISTERBAHN



Bild 05 und 06:

Eine Idee der Kinder: in Verbindung mit dem Elastiktuch entstehen die spannendsten Formen und Gestalten – lustig und gruselig zugleich für die Zuschauer, aber ebenso aufregend für die kleinen Akteure in der Kiste – sie müssen sich dehnen, strecken und gegen den Widerstand des Tuches arbeiten...und das alles mit unglaublicher Kreativität.



07



08

Die Ullewaeh-Kiste ist das neueste Produkt der Ullewaeh-Bewegungswelt. Ihre Benutzung ist so intuitiv, vielseitig und unendlich, das wir sie mit Stolz „Alles-Köner“ nennen.

Bild 07: „Jetzt fahren wir überm See, überm See...“ ...und sammeln Selbstwirksamkeitserfahrungen! Was muss ich tun, um die Kiste mit dem „Paddel“ in Bewegung zu setzen, was passiert, wenn ein zweites Kind mitmacht...Aktion und Reaktion sowie ein hohes Maß an Teamgeist sind hier gefragt.

Bild 08: Erklimmen eines steilen Berges und dann Fliegen in einem Heißluftballon – Anstrengung wird belohnt mit Entspannung!

Bild 09: Hoch hinaus! Die Ullewaeh-Kiste lässt sich ganz einfach als Tritt benutzen, um beispielsweise eine neue Schaukelmöglichkeit aufzuhängen, aber auch als Einstieg für das gespannte Schwebetuch oder als Aufstieg für Hängepodeste.

Bild 10: Schnelles Verstauen und leichtes Transportieren von Materialien!



09



10

Neigbare Sprossenwand

Multifunktionalität für jeden Bewegungsraum.

Die neigbare Sprossenwand von ULLEWAEH!® ist außergewöhnlich vielseitig. Sie kann sehr leicht von der vertikalen Position Schritt für Schritt und fast stufenlos geneigt und arretiert werden. Der Schwierigkeitsgrad verändert sich von sehr steil bis flach. Eine perfekte methodische Anpassung ist sehr einfach zu realisieren.

Die Hangelfunktion ist für jeden Bewegungsraum eine absolute Aufwertung. Hierfür wird die neigbare Sprossenwand mit wenigen Handgriffen an die bauseits vorhandenen parallelen Deckenschienen mittels Komfort-Höheneinsteller befestigt.

Krippen und gemischten Altersgruppen empfehlen wir das Modell U3, angepasst an die DIN 1176 (U3-Sprossenwand 060-1112). Hier ist der Sprossenabstand geringer, um Kopffangstellen für die Kleinsten zu vermeiden.


Art.Nr.: 060-1111

Maße: 240 x 115 cm


Material: Multiplex Birke

Farbe: Holz Natur

Lieferumfang: Neigbare Sprossenwand inkl. Befestigungsmaterial für die Wandmontage



Hangelset für Sprossenwand
(060-1150) stufenlose
Höheneinstellung,
einfach und bequem



DIE SPROSSENWAND MIT

HANGELFUNKTION



Einhängepodest & Rollbrettbahn

Ein Platz zum Orientieren und Starten.

Kinder brauchen Sicherheit und Behutsamkeit, insbesondere im Bewegungsraum. Mit dem Eihängepodest von ULLEWAEH!® wird den Bedürfnissen der Kleinsten einfühlsam entsprochen. Durch die besondere Konstruktion ist es sehr einfach, das Eihängepodest ganz nah über dem Boden auszurichten. Mit der von Ihnen gewählten Sprosse zum Eihängen der Konstruktion bestimmen Sie die Höhe des Podestes selbst.

Die Rollbrettbahn für den Kindergarten sorgt auch für sicheres Rutschen in der Krippe. Die Kinder fühlen sich sehr sicher beim Rutschen und sind begeistert bei der Sache. Die Rollbrettbahn wird aus einer extra harten Mehrschichtholzplatte gefertigt und hat zusätzliche Multiplexrahmen an den Seiten, die ein kontrolliertes Abfahren mit den Rollbrettern gewährleisten. Durch Aussparungen am oberen Ende kann die Bahn in jedes Podest und auch in eine Sprossenwand eingehängt werden.



Rollbrett / Scooter
mit Fingerklemmschutz



Eihängepodest

Rollbrettbahn

Die ULLEWAEH!® Rollbrettbahn kann direkt in das Eihängepodest eingelegt werden. Um Rollenrutschbahn oder Sprossenleitern einzuhängen, wird vorab der separate Adapter mit Aufnahmestange in das Eihängepodest eingelegt. Der Adapter ist geeignet zur Aufnahme von Geräten mit einer maximalen Breite von 560mm.

Eihängepodest mit neigb. Sprossenwand

Art.Nr.: 060-1210

Maße: 80 x 90 x 55 cm

Material: Multiplex Birke

Lieferumfang:

Eihängepodest inkl.: neigbarer Sprossenwand, Eihängestange für Rollenrutschbahn oder Rollbrettbahn

Geeignet für neigbare und feststehende Sprossenwände mit einem lichten Innenmaß (Sprossenlänge) von mindestens 940mm

Rollbrettbahn

Art.Nr.: 060-1310 / 060-1311
mit Eihängefunktion

Maße: 150/200 x 60 cm
Verschiedene Längen sind möglich.

Material: Multiplex Birke

Farbe: Holz natur

Rollbrett / Scooter

Art.Nr.: 062-1340-8401
kein Fingerklemmen dank Klemmschutz an den Ecken

Maße: 60 x 35 cm

Material: Multiplex Birke

Farbe: Holz natur



Rollenrutschbahn & Rollen-Austausch-Set

Die softe und gut zu reinigende Rollenrutschbahn sowie das für alle Rollenrutschbahnen der ersten Generation erhältliche neue Rollen-Austausch-Set.

Die austauschbaren, mit Kunstleder ummantelten Rollen sorgen für ein sehr angenehmes Wahrnehmungserlebnis durch deutlich verbesserte Haptik.

Das Kunstleder lässt sich leicht reinigen und erfüllt alle Hygiene- und Qualitätsstandards. Die Haltbarkeit und Sicherheit werden somit entscheidend verbessert.

Rollenrutschbahn mit Welle

060-1330 / 060-1333

mit Einhängfunktion (in Einhängepodest oder Sprossen)

Maße: 250 x 60 cm

Material: Multiplex, Polyethylen-Rollen mit Kunstleder-Bezug

Farbe: ●



Rollen-Austausch-Set
für Rollenrutschbahn
250 cm (Set 060-1341,
einzelne Rolle 060-1340)



Einhängepodest mit Rollenrutschbahn

ULLEWAH!
DER BEWEGUNG RAUM GEBEN.





U3

U3 Air-Parcours

Der U3 Air-Parcours bietet spielerische Entwicklungsförderung mit dem Schwerpunkt auf dem Gleichgewichtssinn zur Förderung der Selbstwirksamkeit.

Die Kinder erleben den Raum explorativ: immer neue Möglichkeiten werden erforscht, neue Ideen kooperativ in der Gruppe umgesetzt – nach intelligenter Planung oder auch gemäß dem Motto „Versuch und Irrtum“. So entstehen immer neue Bewegungserfindungen und die Kinder erproben selber, was ihnen gefällt. Das geringe Gewicht der Air-Produkte ermöglicht es auch den ganz Kleinen, große Bausteine allein oder im Team zu bewegen.

Angefangen beim Rollen, Krabbeln und Laufen lernen über Balancieren, Wippen und Schaukeln bis zu Sprungerfahrungen – der U3 Air-Parcours bietet das Material für eine unbegrenzte Fantasie!



Die Ullewaeh-Air-Produkte werden in Sekundenschnelle mit Luft gefüllt und vergrößern ihr Stauvolumen um das Zehnfache, sie sind entsprechend besonders leicht und direkt einsatzbereit. Das doppelwandige Gewebe aus dem Bereich des Stand-up-Paddlings hält extremen Belastungen stand und lässt sich sehr klein verstauen.

Art.Nr.: 050-4280

Material: HEYtex Doppelwandgewebe

Farbe: ●

System-Komponenten:

- 1x Air-Beam 2,0 m
- 1x Airpad 60 cm x 120 cm x 10 cm
- 1x Air-Spot 125 cm x 30 cm
- 1x Air-Spot 100 cm x 20 cm
- 1x Air-Spot 75 cm x 15 cm
- 1x Air-Spot 50 cm x 10 cm

alle Air-Spots jeweils mit Klett-Flausch-Streifen und Verbindungsstücken

- 1x Stück Pumpe
- 2x Kisten
- 1x Rollbrett
- 2x Tasche Größe L

Alle Einzelteile, bis auf den kleinen Airspot 50cm, haben Führungslaschen für Multigurte.





Kuschelmuschel

Die Kuschelmuschel ist der Ullewaeh®-All-rounder ganz besonders für U3-Kinder – aber selbstverständlich auch für alle anderen! Ihre organische Form erinnert an eine Muschel und verspricht Propriozeption auf viele unterschiedliche Arten: sanft schaukelnd kuscheln, wackelig wippend die Balance halten, eng durchkriechend Höhlen erforschend...

Neben verschiedenen Schaukelmöglichkeiten oder auch einer Kombination mit dem Elastik-tuch bietet die Kuschelmuschel einen gemütlichen Rückzugsort zum Entspannen und Träumen.

Auch durch sein Design handelt es sich hier um ein außergewöhnliches und wundervolles Produkt – exklusiv bei Ullewaeh.

In der Kuschelmuschel erleben die Kinder sichere Geborgenheit und abenteuerliche Konzentration.

Art.Nr.: 050-2300

Maße: etwa 150cm x 120cm x 20-25cm

Material:

hochfestes Cordura, Füllmaterial herausnehmbar, Bezug waschbar

Farbe: icemint ●

Lieferumfang: Kuschelmuschel mit 4 schwarzen Aufhängeseilen à 2m, 4 Sicherheitskarabinern und 4 grauen Schutztaschen

Empfehlung: Die Kuschelmuschel ist mit dem Ullewaeh® Easy Zubehör vielfältig und einfach zu kombinieren und zu nutzen Ullewaeh-Produkte geben immer das gute Gefühl, mit der besten Qualität und der maximalen Sicherheit zu arbeiten.









Krippen- Schwebetuch

Mit dem neuen Krippen-Schwebetuch bietet ULLEWAEH!® jetzt auch eine kleinere Version des Klassikers Schwebetuch 2.0.

Das Krippen-Schwebetuch bietet auch für kleine Räume eine spannende Lösung, um ruhige aber auch „bewegende“ Momente zu schaffen.

Es lässt sich mit dem Wandschienen-Set des System T nicht nur einfach und sicher im Raum als flexible Ebene aufspannen, sondern es kann auch schnell in der Höhe verändert werden.

Im Krippenbereich ist es auch spannend, das Krippentuch mittig auf einer Abenteuermatte aufliegen zu lassen, während nur die Eckbereiche in der Luft schweben. So können die (ganz) Kleinen darin herumkrabbeln und neue Eindrücke und Erfahrungen sammeln.

Art.Nr.: 050-1140

Maße: 2 x 2,5 m, Länge Schlaufenbänder 1,25 m

Material: hochfestes Cordura®

Farbe: ●

Lieferumfang: Krippen-Schwebetuch inkl.:
4x Elastik-Loops, 8x Sicherheitskarabiner,
1x Transporttasche



U3-Bewegungsbaustelle

Natürlich lernen und die Sprache verbessern:
Die U3-Bewegungsbaustelle für Krippenkinder ist perfekt für den U3-Bewegungsraum

Kinder sind einzigartige, motivierte Künstler, Artisten, Forscher und Bauarbeiter, wenn wir ihnen die Möglichkeit dazu bieten.

Sie brauchen Bewegung, um sich zu entwickeln und ein gesundes Selbstbewusstsein aufzubauen. Sie wollen lernen und dies tun sie, wenn ihnen etwas Spaß macht. Außerdem nutzen sie diese Neugierde, ihr Spiel und ihr Forschen, um die Welt und die Menschen um sie herum kennenzulernen und sich ein Bild zu machen.

Hierfür benötigen die Kinder verlässliche Bindungen und Bezugspersonen, die sie auf dem Weg ihrer Entdeckungsreise begleiten. Für den U3-Bereich ist die Bewegungsbaustelle »Ich bin NICA« besonders entwicklungsfördernd in Bezug auf Kognition, Sprachbildung und Motorik.

Art.Nr.: 060-7000

Maße: Kistenmaß 140 x 50 x 70 cm

Material: Multiplex, Esche

Farbe: Holz Natur

Lieferumfang: U3-Bewegungsbaustelle (Komplett-Set)



Die Agentur für pädagogische Fachberatung entwickelt passgenaue und individuelle Fortbildungskonzepte für Kindertageseinrichtungen und verschiedene weitere pädagogische Einrichtungen. Pädagogischer Schwerpunkt sind dabei psychomotorische und erlebnispädagogische Ansätze mit dem Ziel mehr Bewegungsmöglichkeiten und anregungsreiche Umgebungen für Kinder zu gestalten.

Agentur für pädagogische Fachberatung
Nicolas Rath

Alsterdorfer Straße 216, 22297 Hamburg
Tel. 040 38646368, Mobil 0176 31350916
post@fortbildung-kita.de
www.fortbildung-kita.de
www.ichbinnica.de



Nestschaukel

Die herausragende Nestschaukel steht für Qualität, Komfort und Design.

Schaukeln wie ein Vögelchen im Nest! Jetzt gibt es endlich eine Nestschaukel für Drinnen, die besonders für die Aller kleinsten geeignet ist.

Das wattierte und gepolsterte, leuchtend orangefarbene Nest ist komplett durchtrittssicher durch seine vollflächige Bespannung.

Ein stabiler Boden erleichtert das Rein- und Rausklettern, das Sitzen, Liegen und Stehen auch bei der Nutzung durch mehrere Kinder gleichzeitig.

Der mit extra starker Polsterung ausgestattete äußere Ring wird von einem abnehmbaren

Cordura®-Bezug vollständig umschlossen und dient zum Anlehnen, Festhalten und drauf Sitzen.

Art.Nr.: 050-2210

Maße: Ø 120 cm

Material: Bezug: hochfestes Cordura®, Polsterung: PE-Schaum und Watte, Metallring: Aluminium

Farbe: ●

Lieferumfang: Nestschaukel inkl.: 4 x Aufhängeseile à 2 m, 8 x Sicherheitskarabiner, 4 x Schutztaschen





LEWACH!





Schaukeln

SI-Schaukel

Für entspannte Therapien.

ULLEWAEH!®-SI-Schaukeln lassen sich optimal in der Heilpädagogik, Psychomotorik und Sensorischen Integrationstherapie einsetzen. Sie sind ein unverzichtbarer Bestandteil in der Behandlung von Kindern und Erwachsenen und tragen zur Verbesserung der Gleichgewichtsreaktionen und Vermittlung von Schwerkrafterfahrungen bei.

Durch die 4-Punkt-Aufhängung und die sehr niedrig einstellbare Schaukelhöhe ist ein gleichförmiges, sanft schwebendes Schaukeln möglich – ideal für ängstliche Kinder und sehr vorsichtige Patienten. Außerdem sind unterschiedliche Schwingrichtungen und Amplituden möglich.

Die Kombination mit ULLEWAEH!®-Elastikbändern macht aus der SI-Schaukel ein Multifunktional-Trainingsgerät für neurologische Behandlungen.

Art.Nr.: 050-2510

Maße: 80 x 80 cm, Seillänge: 200 cm, Ø 16 mm

Material: hochfestes Cordura®

Farbe: ●

Lieferumfang: SI-Schaukel inkl.:
4x Aufhängeseile mit Stellacht, 4x Schutzschläuche, 4x Sicherheitskarabiner

Optional: Aufhänge-Set Komfort (040-3140) oder Aufhänge-Set Elastik (040-3141), Schwebekorb-Bezug Blau (050-2950) oder Grün (050-2951)





Schaukelball

Mit dem Schaukelball durch den Raum fliegen.

Der multifunktionale ULLEWAEH!®-Schaukelball bereichert jeden Motorikraum. Vor allem auf die Kleinen übt er eine unwiderstehliche Anziehungskraft aus.

Der Schaukelball ist Flugball, Anti-Aggressionsball und Reaktionspendel in einem und führt in jedem Anwendungsfall zu einer hohen Bewegungsdichte.

Sehr praktisch: Durch die hohe Rückstellkraft nimmt er schnell wieder seine ursprüngliche Ausgangsposition ein.

Seine magische Anziehungskraft motiviert die Kinder dazu, ihn ständig zu bespielen und zu erobern. Ein Vergnügen ohne Ende!

Art.Nr.: 050-4900

Maße: Ø 60 cm, Seillänge: 200 cm, Ø 16 mm

Material: hochfestes Cordura®

Farbe: ●

Lieferumfang: Schaukelball inkl.:
1x Aufhängeseile mit Stellacht, 1x Sicherheitskarabiner

Empfohlenes Zubehör: Seilbahn-Set
030-0110



Pferdeschaukel

Ein Klassiker: Schaukel, schwebender Balken & Sitzbank in einem.

Durch die Formgebung – Halbzylinder mit vier Aufhängeseilen – hat sich der Name »Pferdeschaukel« als Schaukelklassiker etabliert.

Die ULLEWAEH![®]-Pferdeschaukel verbindet funktionale Vielfalt mit Qualität und Sicherheit.



Durch die sehr starke allseitige Polsterung ist eine hohe Stoßsicherheit gewährleistet. Sie ist optimal geeignet für die effektive Therapiegestaltung.

In Spiel- und Bewegungsbereichen von Kindertagesstätten lädt sie zum Schaukeln und Verweilen ein.

Die Kombination mit den ULLEWAEH![®]-Elastikbändern verändert alles – perfekt.

Art.Nr.: 050-2260

Maße: Länge: 125 cm, Halbzylinder: Ø 30 cm

Material: hochfestes Cordura[®]

Farbe:

Lieferumfang: Pferdeschaukel inkl.:
4x 2 m Aufhängeseile mit Stellacht,
4x Sicherheitskarabiner, 4x Schutzschläuche



mögliche Aufhängung:

Dynamische 4-Punkt-Aufhängung aus ULLEWAEH![®]- Elastikbändern (040-2210)

Motorikrolle

Reiten, schaukeln, verstecken, schweben und viel Spaß haben!

Die Original ULLEWAH!®-Motorikrolle ist Schaukel und Spieltonne zugleich. Sie kann am Boden zum Rollen, Balancieren und – mit zusätzlichem Netzbezug versehen – als taktile Waschtrommel genutzt werden. Die integrierten Aufhängegurte in Kombination mit dem optionalen Aufhängezubehör machen aus der Motorikrolle eine Schaukeltonne oder eine Flugröhre.

Die ULLEWAH!®-Motorikrolle ist ein Basic-Produkt für jeden Mehrzweck- oder Bewegungsraum.

Art.Nr.: 050-2110

Maße: 125 cm, Ø Außen 70 cm, Ø Innen 60 cm

Material: Fester Planenstoff

Farbe: 

Lieferumfang: Motorikrolle mit Netz inkl.:
4x integrierten Aufhängeschlaufen

Empfohlenes Zubehör:

Motorikrolle Aufhänge-set 050-2115
bestehend aus: 4x Komfort-Höheneinsteller,
2x Elastiksystem, 4x Sicherheitskarabiner



4-PUNKT AUFHÄNGUNG



2-PUNKT AUFHÄNGUNG







Entspannung

Elastiktuch

Das zu einem geschlossenen Kreis verarbeitete Elastiktuch stärkt die Körperwahrnehmung, Geborgenheit, Balance, Interaktion und das Gemeinschaftsgefühl.

Das Tuch hilft auf eine lustige Art und Weise loszulassen und zu vertrauen. Um die Balance gemeinsam zu finden, ist jeder für sich selbst verantwortlich, aber auch für die Anderen als Teil des Ganzen.

Die Anwendung eignet sich besonders in den Bereichen Yoga, Therapie und der Pädagogik. Aber auch im freien Spiel, beim Schaukeln oder Entspannen kommt das Elastiktuch nicht zu kurz.



Mit den beigefügten Rundschlingen kann es mit wenigen Handgriffen im Schienensystem T eingehängt werden.



Art.Nr.: Elastiktuch-Set Blau 050-4064

Maße: Durchmesser: 95cm, Länge: 150cm
Verschiedene Größen erhältlich

Material: Polyamid und Elasthan

Farbe: Verschiedene Farben sind erhältlich

Lieferumfang:

Elastiktuch-Set Blau (belastbar bis 120 kg)
inkl. Aufhängung:
2x Sicherheitskarabiner, 2x Rundschlingen 30cm



Kiesling-Ei

Zusammen mit Ulla Kiesling »Sensorische Integration im Dialog« wurde das Kiesling-Ei zur Verbesserung des vestibulären Raumgefühls sowie der Tiefenwahrnehmung entwickelt.

Mit dem Kiesling-Ei können Kinder Baby spielen und wieder ganz klein sein, um dann besser groß zu werden. Die Farbe ist beruhigend und sorgt unterbewusst für eine vertraute Umgebung. Zudem fördert es die emotionale und körperliche Basisstimulation.

Das weich gepolsterte Kiesling-Ei lädt unmittelbar zum Hinein- und Herauschlüpfen ein. Die komplette Längsseite lässt sich über ein geteiltes Klett-Flausch Band von innen und außen immer leicht Öffnen und Schließen, auch von Kinderhand. Die verstärkten Ecken an den Öffnungsenden sorgen für zuverlässigen Halt und eine hohe Strapazierfähigkeit.

Mit dem Kiesling-Ei lässt es sich über Turnmatten genauso gut kugeln, wie über einen weichen Hallenboden. Achten Sie darauf, dass im „Kugelbereich“ keine harten, spitzen oder hervorstehenden Gegenstände liegen, gegen welche die Kinder stoßen könnten.

Art.Nr.: 050-9020

Maße: Größe S Ø 95 cm, Größe M Ø 105 cm

Material: 100% Baumwolle Canvas

Farbe: ●

Lieferumfang: 1x Kiesling-Ei, Größe S oder M



Hineinkriechen und...



...wohlfühlen

Therapie- Hängematte



Art.Nr.: Doppel-Hängematte
Blau 052-3901, Rot 052-3902,
Grün 052-3903, Gelb 052-3904

Maße: Breite der Liegefläche: 140 cm

Länge der Liegefläche: 200 cm

Gesamtlänge: 300 cm

Benötigter Mindestabstand: 270 cm

Benötigte Mindesthöhe: 135 cm

Belastbarkeit: 120 kg

Herstellungsland: Kolumbien

Webdichte (g/m²): 278

Gemütlich und zugleich therapeutisch wirksam.

Sie wird gerne in der basalen Stimulations-
therapie sowie in der SI-Therapie angewendet.
Wiegen und Schaukeln werden durch alle
Generationen als wohltuend und angenehm
empfunden. Die Stimulation des Gleichgewichts-
organs wird behutsam und anregend gestaltet.
Kinder, Erwachsene und Senioren reagieren
häufig positiv mit einem Lächeln und entspre-
chender Entspannung.



Traumschwinger

»Die Seele baumeln lassen«

Ob zum Sitzen oder Liegen, für große oder kleine Leute – der Traumschwinger ist bei Jung und Alt beliebt. Und er hält, was sein Anblick verspricht. Das einladende Netzgeflecht ist superweich und extrem belastbar zugleich. Es vermittelt dem Benutzer das schöne Gefühl des Gehaltenwerdens und verschafft ihm intensive Momente der Körpererfahrung.

Art.Nr.: Kinderschwinger 052-9030
Traumschwinger L 052-9031,
Traumschwinger XL 052-9032,
Traumschwinger XXL 052-9033

Maße: M / L / XL / XXL

Material: 100% zertifizierte Naturmaterialien

Farbe: ●







Sportgeräte & Sicherheit

Turnbänke & Sprungkästen

Die Klassiker für Spiel, Sport & körperliches Training.

Die 3-teiligen Sprungkästen bieten mit ihren Multiplex-Standfüßen (mit nichtfärbenden Gummipuffern) eine optimale Standfestigkeit. Die ca. 20 cm hohen Zwischenteile können separat bestellt werden. Unsere Multifunktionalität finden Sie auch hier: Durch die Ausfräsungen ist das Einhängen von Turnbänken, Reckstangen und Schwebebalken kein Problem.



Die Sprungkästen sind aus Multiplex gefertigt, gepolstert und mit hochwertigem, strapazierfähigem Kunstleder bezogen. Die Sitzflächen der Turnbänke bestehen aus Nadelholz, die Füße aus Multiplex. Durch die an der Plattenunterseite befindliche Leiste wird das Einhängen in Sprungkästen und Sprossenwänden ganz leicht ermöglicht. Die Turnbankfüße sind mit rutschhemmenden Gummischonern versehen.

Art.Nr.:

Sprungkasten 3-teilig klein 062-6100,
Sprungkasten 3-teilig groß 062-6101,
Turnbank 4 m 062-6111,
Turnbank 2 m 062-6112,
Turnbank 2,8 m breit 062-6113,
Turnbank 3 m 062-6114,
Turnbank 2,8 m schmal 062-6117

Material: Multiplex Birke oder Nadelholz

Farbe: Holz Natur

Heidelberger Treppe

Methodisch variabler Treppenparcours.

Das clevere Designkonzept der Heidelberger Treppe erlaubt sehr viele Verwendungsmöglichkeiten in therapeutischen Praxen, Kindertagesstätten und Bewegungsräumen von Schulen. Nutzen Sie diese z.B. als methodischen Treppenparcours, für Koordinations- und Gleichgewichtsübungen, als dynamisch wachsenden Krabbeltunnel oder als Sitzhocker für die Kleinen.

Lassen Sie sich einfach überraschen, was den Kindern beim Spielen noch so alles einfällt.

Art.Nr.: 6tlg. 062-6120 / 11tlg. 062-6121

Maße: ausgezogen 500 cm

Material: Holz, Multiplex, trittsicherer Belag

Farbe: Holz Natur

Lieferumfang:

Heidelberger Treppe 6tlg. oder 11tlg.



Super-Safety-Matten

»Die Fallschutzmatten-Generation«
Super Safety : Super sicher – auch im Fallschutzverbund.

Die ULLEWAEH![®]-Super Safety Fallschutzmatte ist die perfekte Wahl für den Innenbereich. Sie bietet sicheren Fallschutz bis zu einer kritischen Fallhöhe von 210cm (HIC), und das bei einem Eigengewicht von nur 7,4 kg.

Durch das Sandwichkern-Prinzip entstehen besonders weiche Falldämpfungseigenschaften.

Ein weiteres Plus: Mit ihren Klett-Flausch-Ecken lassen sich die Matten lückenlos aneinander gereiht zu einem Fallschutzverbund zusammenlegen.

Die rutschhemmende Unterseite verhindert ein Verschieben der Matte – auch bei dauerhaft hoher Beanspruchung. Der Planstoffbezug lässt sich leicht reinigen.

Art.Nr.: 070-1009

Farbe: ● ● ● ● ● neu ● neu

Lieferumfang: Super Safety Fallschutzmatte

Empfohlenes Zubehör:

Wandbefestigungsgurt 250cm 070-1310

Gurtverlängerung 200cm 070-1315





DER FALLSCHUTZ

STANDARD



Neue Farben Anthrazit und Hellblau



Schallschutz

BASF Abacustica für große und kleine Ohren: Ihr Weg zu einem angenehmen Raumklima.

In einem Raum, in dem sich viele Kinder aufhalten, gibt es natürlich eine Menge Geräusche. Diese entwickeln sich in einem Raum mit schlechter Akustik zum Stressfaktor »Lärm«.

Lärm kann sich äußerst negativ auf die Gesundheit auswirken: Durch Lärm verursachte Krankheiten stehen ganz oben in den Statistiken bei Betreuerinnen und Betreuern in Kitas. Das fängt bei innerer Unruhe an und geht über Migräne bis hin zum Burn-out!

Eine optimale Raumakustik wirkt sich auf die Atmosphäre eines Raumes mehr als positiv aus. Sie garantiert ein Klangumfeld, in dem Ihre Ohren aufhorchen können. Hier kann entspannt gespielt, ungestört kommuniziert und auch mal getobt werden. Das soziale Miteinander wird durch die ruhige Umgebung gefördert, die physische und psychische Gesundheit von Erzieherinnen, Erziehern und Kindern best-möglich geschützt.

Die SonicLine-Schallabsorber haben einen sehr hohen Absorptionsgrad. Damit kann das Material fast 100% des Schalls im sprachrelevanten Bereich aufnehmen. Es werden nahezu keine störenden Schallwellen mehr reflektiert.

Aufgrund ihres hohen Absorptionsgrades sind SonicLine-Schallabsorber kostengünstig: Sie benötigen weniger Elemente, um die Nachhallzeit optimal zu senken.

Die Abacustica®-Deckenelemente bestehen aus dem Melaminharz-Schaumstoff Basotect® der Firma BASF SE. Dieser nimmt den Schall durch seine offenporige Struktur auf. In der netzartigen Zellstruktur verliert der Schall durch Reibung seine Energie.

Die Elemente schlucken den Lärm einfach weg. Wählen Sie zwischen unauffälligen Deckenelementen, robusten Wandelementen, Trennwänden oder selbstklebendem Vlies.

Art.Nr.:

Abacustica Standard A

Grau 074-9110, Weiß 074-9130

Abacustica Standard B

Grau 074-9120, Weiß 074-9140

Maße: Stärke: 5 cm

Standard A 10 Platten á 625 x 625 x 50 mm

Standard B 10 Platten á 1.250 x 625 x 50 mm

Material: High-Tech-Schaumstoff

Farbe: ● ○

Lieferumfang: Abacustica Standard A oder B

inkl.: 1x Spezialkleber, 1x Montageanleitung



abacustica®









ULLEWAEH![®]

Bewegungslabor

Das Thema Bewegung bedarf mehr denn je unsere Aufmerksamkeit.

Die kurzfristigen und langfristigen Folgen der Bewegungsarmut, vor allem bei den Krippen- und Elementarkindern, haben enorme Auswirkungen auf ihre Entwicklung. Um diesem Thema gerecht zu werden, hat Oliver Wagner, der Erfinder von ULLEWAEH!®, das Bewegungslabor im Rahmen unseres neuen Firmensitzes ins Leben gerufen. In diesem Bereich werden in Kooperation mit Motopädagogen, Fachberatern und Professoren für Sportwissenschaft neue Bewegungsprodukte, Konzepte, Bewegungsideen und -anwendungen entwickelt, erprobt und evaluiert, um den Kleinsten von Anfang an Möglichkeiten und Anreize zu geben, sich zu bewegen.

Das Bewegungslabor ist vollständig mit ULLEWAEH!®-Systemen ausgestattet, sodass sich unbegrenzte Aufhänge- und Kombinationsmöglichkeiten ergeben. Insgesamt wurden 200 m Schiene verbaut, um jeden m² des Raumes optimal nutzen zu können.

Die Kombination der verschiedenen Bewegungsthemen sowie deren individuelle Anpassung mit dem ULLEWAEH!®-EASY-Handling-Zubehör ermöglichen vielfältige methodische Bewegungslandschaften.

Die Kinder können ihre Bewegungswelt täglich neu gestalten.

In Kombination mit der anliegenden Lernwerkstatt werden qualifizierte Fortbildungen und Seminare ausgetragen. Das Fortbildungs- und Seminarprogramm sowie eine Übersicht unserer Kooperationspartner finden Sie auf www.ullewaeh.de.





ULLEWAEH® Akademie

In Zusammenarbeit mit den Kooperationspartnern bietet ULLEWAEH® qualifizierte Fortbildungen und Seminare im hauseigenen Bewegungslabor sowie der Lernwerkstatt an.

Das Bewegte Zentrum

Wir orientieren uns an den Stärken des Kindes. Grundlegende Bewegungs- und Wahrnehmungserfahrungen werden lustvoll vermittelt, um die Kinder in ihrer Eigenaktivität, Handlungskompetenz und Kommunikationsfähigkeit zu unterstützen. Wir arbeiten nach einem Konzept ganzheitlicher (geistig, emotional und körperlich) Erziehung und Persönlichkeitsbildung durch Wahrnehmung und Bewegung, das als Grundlage jeglicher Entwicklungsförderung gelten kann.

Ausgehend vom Entwicklungsstand und der Lebenssituation der entsprechenden Altersgruppe der Einrichtung werden wir uns damit beschäftigen, welchen Stellenwert »Bewegung« hat und wie wir diesen weiterentwickeln können. Die Fortbildung befähigt die Teilnehmer/innen, eigenständig und eigenverantwortlich passende Bewegungsangebote zu gestalten und durchzuführen. Wichtig ist uns eine ausgewogene Mischung aus vermittelter Theorie und praktischen Erfahrungen.

Fortbildungsmodule im Bewegten Zentrum:

- Bewegung im gesellschaftlichen Kontext
- Bewegtes Lernen
- Tiefseilfortbildung
- Bewegung in der Krippe
- Teambildungsfortbildung
- Flexible Fortbildungsmodule



ULLEWAEH® Akademie To Go:

Inhouse-Fortbildungen für das Kita-Team in Ihrer Einrichtung

[AGENTUR]
für pädagogische Fachberatung



Beratung



Fortbildung



Events



Prozessbegleitung



Teamentwicklung

Die [Agentur für pädagogische Fachberatung] steht für innovative und individuelle Fortbildungsformate.

Dabei greifen wir nicht auf fertige Fortbildungskonzepte zurück, sondern entwickeln diese auf den aktuellen Gegebenheiten und Wünschen unserer Auftraggeber. So entstehen passgenaue und zielführende Angebote, die dort ankommen, wo sie gebraucht werden. Im Alltag der pädagogischen Fachkräfte und Kinder.

In diesem Rahmen widmen wir uns Themen, die unmittelbar ineinandergreifen und ganzheitlich betrachtet werden sollten.

Psychomotorik – mit der Haltung, dass Psychomotorik viel mehr als die Bewegung ist; Erlebnispädagogik – weil das Ganze mehr als die Summe seiner Teile ist; Kinderrechte – weil die Umsetzung und Wahrung ein Herzsthema ist; - Konzept und Teamentwicklung – weil wir wissen, wie komplex der pädagogische Alltag ist.

Aus diesem Ansatz sind diverse Fortbildungsveranstaltungen entstanden, die einen Einblick in unsere Arbeit geben.

[Weltentdecker bei der Arbeit – Arbeit mit Kindern unter drei Jahren]

[Die Kita in Bewegung bringen – Psychomotorik in Kindertagesstätten]

[In Abenteuer lernen – Einführung in erlebnispädagogische Grundlagen]

[Ich bin Nica – Die Bewegungsbaustelle für Krippenkinder]

[Was ist, sein soll und werden kann – Ein Studientag zur pädagogischen Grundhaltung]

[Das erste Mal in der Kita – Eingewöhnung von Krippenkindern]

ULLEWAEH![®] - Wartung

Eine sicherheitsorientierte Planung Ihres Mehrzweckraumes, langjährige Praxiserfahrung in Beratung Vorort und Montage, sowie eine genaue Kenntnis der Vorschriften und Normen sind unsere Erfolgsgaranten für beeindruckende Bewegungsräume. Für ein dauerhaft sicheres Vergnügen müssen aber feste Installationen und die dazugehörigen Geräte immer einwandfrei und zuverlässig funktionieren. Als Betreiber liegt es in Ihrer Verantwortung, dafür zu sorgen, dass Geräte und Anlagen dauerhaft unbedenklich zu benutzen sind.

Eine gesetzliche Verpflichtung zur Wartung eines Mehrzweckraumes, der auch für die Bewegung genutzt wird, gibt es nicht. Es gilt lediglich eine **Orientierung an den allgemeinen Regeln zur Verkehrssicherungspflicht**. Dennoch spricht die Spielplatzgeräte-Norm, an welcher wir uns maßgeblich orientieren, eine ausdrückliche **Empfehlung zur Wartung** aus. Hinzu kommen Vorschriften aus der GUV, für Sporthallenausstattungen, Kletterwände, Sprossenwände, Kita-Ausstattungen etc., welche wir bei unseren Planungen bereits berücksichtigen. Auszüge aus den entsprechenden Normen geben vor:

- ➔ Gemäß DIN EN 1176-7 „Installation, Inspektion, Wartung und Betrieb“ von Spielplätzen und Spielplatzgeräte ist die Verpflichtung zur Wartung eine **„Empfehlung, deren Einhaltung dringend geboten ist“**.
- ➔ Gemäß GUV-SI 8013 müssen Boulderwände (unsere Kletterwände) jährlich einer ausgiebigen Funktionsprüfung unterzogen werden
- ➔ Gemäß GUV 26.1 Sporthallenprüfung: schreibt eine Sachkundigenprüfung 1 x jährlich vor

Auf dieser Grundlage empfehlen wir ausdrücklich die jährliche Sachkundigenprüfung und bieten diese selbstverständlich auch an, damit Ihre Einrichtung dauerhaft sicher und in gutem Zustand bleibt.



Was können Sie selbst zur Sicherheit beitragen?

Sie können regelmäßig visuelle und funktionelle Inspektionen durchführen, indem sie sich z.B. an einem bestimmten Wochentag die Geräte ganz genau ansehen und auch selbst testen.

- ✗ Gibt es abgenutzte Stellen an Seilen oder gerissene Nähte?
- ✗ Gibt es scharfe Kanten, Bruch oder Verschleiß im System?
- ✗ Wackelt oder klappert es irgendwo?
- ✗ Sind alle Fallbereiche sauber und frei von losen Gegenständen, auf die Kinder fallen könnten?

Wie können wir Sie unterstützen?

Wir empfehlen Ihnen, einmal im Jahr Ihre Geräte von unseren sachkundigen und erfahrenen Mitarbeitern warten zu lassen. Mit dem Blick für das konstruktive Detail können wir einschätzen, ob Geräte sicher für die Kinder sind und diese unbedenklich für Spaß und Bewegung zur Verfügung stehen. Verschleißteile können direkt vor Ort ausgetauscht werden. Ihre Mitarbeiter und Erzieher werden in die Inspektion mit einbezogen und aufmerksam gemacht auf nutzungsrelevante Punkte, welche im täglichen Gebrauch gern einmal verloren gehen können.

Die frühzeitige Schadenserkennung schützt vor hohen Folgekosten und bietet Ihnen Rechtssicherheit in Bezug auf Gewährleistungsansprüche.

Damit die Sicherheit Ihrer Anlage keine komplexe Herausforderung für Sie darstellt, bieten wir Ihnen alle Leistungen aus einer Hand:

- ✓ Jährliche Hauptinspektion durch unsere sachkundigen Fachleute
- ✓ Dokumentation der Prüfung, Wartung und Inspektion in einem Prüfbericht
- ✓ Aktualisierte Produktanleitungen
- ✓ Einbindung der Mitarbeiter, Auffrischen der Kenntnisse im Handling der Produkte
- ✓ Beratung bei Ergänzungen und Geräteauswahl

Kooperation mit dem sportwissenschaftlichen Institut der Universität Würzburg / Prof. Dr. Harald Lange

Die ULLEWAEH!® GmbH arbeitet mit dem Lehrstuhl für Sportwissenschaft der Universität Würzburg (Prof. Dr. Harald Lange) und dem Institut für Bewegungsbildung und Bewegungsforschung (InBuB) zusammen.

Am Lehrstuhl für Sportwissenschaft der Universität Würzburg forschen wir zum Zusammenhang zwischen Bewegung und Bildung.



Wir verstehen die Bewegung als zentralen Schrittmacher für (lebenslange) Bildungsprozesse. Hierzu entwickeln, implementieren und evaluieren wir bewegungsbezogene Bildungskonzeptionen. Sehr gern mit innovativen Partnern aus dem Feld der Geräteentwicklung.

Das Würzburger Bewegungslabor bietet Entwicklern und Anwendern von innovativen Bewegungsgeräten, aber auch Wissenschaftlern, Trainern, Therapeuten, Erziehern und Lehrern einen inspirierenden Innovationsraum, in dem wir mit dem Thema »Bewegung« experimentieren.

Wir verstehen das »Sich Bewegen« von Kindern als ersten und zentralen Weltzugang. Die Bewegung ist damit Motor für die Entwicklung und das Glückliche von Kindern. Für Jugendliche, Erwachsene und Senioren bietet die Bewegung Möglichkeiten zur Entwicklung eines

besseren Körpergefühls, zum Ausgleich des alltäglichen Lebens sowie zur Steigerung der körperlichen Fähigkeiten und Fertigkeiten.

Der Spaßfaktor darf hierbei nicht vernachlässigt werden. Auch deshalb untersuchen wir den einschlägigen Trainings-, Lern- und Spielwert von Bewegungsgeräten. Wir analysieren die Eigenschaften und Möglichkeiten in Hinblick auf die bewegungspädagogischen Grundthemen.

Bei den Spielgeräten fließen – ausgehend von Forschungen zum motorischen Gleichgewicht – in unsere Studien auch Themen wie z.B. Bauen, Konstruieren, Raumwahrnehmung, soziales Lernen, Konzentration und Aufmerksamkeit oder Kreativität ein.

Unsere Leistungen:

- ✓ Wir testen innovative Bewegungs-/ Spielgeräte
- ✓ Wir konzipieren treffende Lehr-/ Lernmaterialien
- ✓ Wir entwickeln bewegungspädagogische Konzepte
- ✓ Wir unterstützen bei der Erschließung von neuen Anwendungsfeldern

»Wir haben mit dem Team von ULLEWAEH!® kompetente Partner in der Entwicklung innovativer Raumkonzepte gefunden. Die Firma ist Schrittmacher in der Konzeption der InBuB Turnscheune, in der wir gemeinsam an der pädagogischen Prüfung, aber auch an der Neu- und Weiterentwicklung innovativer Bewegungsgeräte und zielgruppenorientierter Bewegungsraumkonzepte arbeiten.

ULLEWAEH!® entwickelt und baut Bewegungsgeräte auf höchstem, technischen Niveau. Der beeindruckende Ideenreichtum und die langjährige Erfahrung machen das Unternehmen zu einem willkommenen Kooperationspartner für uns.«



Schwebetuch



Kletternetz



Multigurte

Folgende Produkte der ULLEWAEH!® GmbH sind im Juni 2017 mit dem Zertifikat »Bewegte Innovation« ausgezeichnet worden:

- ✓ Schwebetuch
- ✓ Kletternetz
- ✓ Multigurte



Wir sind für Sie da!



PERSÖNLICH – 0451 69 33 39 0

Vereinbaren Sie einen unverbindlichen Termin mit unseren Außendienstmitarbeitern. Jeder Raum ist anders! Wir nehmen die Gegebenheiten auf und bringen Ihnen das ULLEWAEH®-Konzept näher.



MAIL – info@ullewaeh.de

Sie haben einen Grundriss, einen Schnitt sowie einige Bilder von Ihren Räumlichkeiten zur Hand? Gerne erstellen wir Ihnen ein erstes Angebot per Ferndiagnose.

Die originalen ULLEWAEH®-Produkte können Sie ebenfalls ganz unkompliziert per Mail bei uns bestellen. Schicken Sie uns Ihre Wunschliste und Sie erhalten ein entsprechendes Angebot.



SHOP – shop.ullewaeh.de

Der ULLEWAEH®-Shop steht rund um die Uhr für Sie bereit und ermöglicht Ihnen eine schnelle Abwicklung per PAYPAL.



TELEFON – 0451 69 33 39 0

Sie möchten eine Bestellung aufgeben, wünschen eine Beratung oder möchten weitere Fragen klären? Das ULLEWAEH®-Team freut sich auf Ihren Anruf.

Sie erreichen uns von Montag – Freitag in der Zeit von 8 – 16 Uhr.

Hinweis

Das Personal zur Bedienung der Anlage ist fachkundig einzuweisen. Durch die verschiedenen Möglichkeiten der Seilabhängungen ist auf die Vermeidung von kritischen Schlaufenbildungen zu achten! Die Kinder sind während des Aufenthaltes im oder am Gerät zu beaufsichtigen.

Der Anlage liegen die technischen Regelwerke für Sportgeräte sowie medizinischer Produkte zugrunde, unter Berücksichtigung der DIN EN 1176, Spielplatzgeräte und Spielplatzböden soweit zutreffend, sowie der Unfallverhütungsvorschrift Kindertageseinrichtungen GUV.

Es wird empfohlen, die Anlage gemäß EN 1176 mindestens jährlich einer Hauptuntersuchung zu unterziehen.

IMPRESSUM

ULLEWAEH!® GmbH

Aldermannweg 4
23560 Lübeck

Tel. 0451 69 33 39-0
info@ullewaeh.de

www.ullewaeh.de
shop.ullewaeh.de

Verantwortlich für den Inhalt:
Oliver Wagner-Csechala, Artem Rogachov
Fotografien: ULLEWAEH!® GmbH,
Nils Bergmann, Michael Pfeiffer

Dieser Katalog und die darin enthaltenen Beschreibungen sowie Hinweise und Erläuterungen wurden von uns mit größter Sorgfalt zusammengestellt. Trotzdem können wir eine Haftung von Satz- und Druckfehlern, technischen Änderungen an den Produkten sowie unserer Lieferfähigkeit während der Kataloglaufzeit nicht übernehmen. Abbildungen und Beschreibungen in diesem Katalog stellen in keinem Fall zugesicherte Eigenschaften dar.

Stand: Mai 2023

Unsere Partner:





PLANUNG MONTAGE AUSSTATTUNG
FORTBILDUNG WARTUNG

ULLEWAEH!® GmbH

Aldermannweg 4
23560 Lübeck

Tel. 0451 69 3339-0
info@ullewaeh.de

www.ullewaeh.de
shop.ullewaeh.de

